



VIII GOVERNO CONSTITUCIONAL

RELATÓRIO DO TERCEIRO TRIMESTRE DE 2018

**DESEMPENHO DO GOVERNO E DE INSTITUIÇÕES DA ADMINISTRAÇÃO PÚBLICA
NA EXECUÇÃO DE PROGRAMAS
COM ORÇAMENTO EM REGIME DE DUODÉCIMOS**

**Gabinete do Primeiro-Ministro
UPMA - Unidade de Planeamento, Monitorização e Avaliação**



ÍNDICE

LISTA DE QUADROS	5
LISTA DE GRÁFICOS	6
PARTE I. INTRODUÇÃO	7
1. Enquadramento do Relatório do Terceiro Trimestre	7
2. Estrutura do Relatório e Questões Transversais	7
PARTE II. RESULTADOS GERAIS DO TERCEIRO TRIMESTRE	10
1. Dotação Orçamental no Terceiro Trimestre.....	10
2. Principais Resultados.....	12
3. Principais Constrangimentos.....	15
PARTE III. TRANSFERÊNCIAS PÚBLICAS	16
1. Dotações Orçamentais para as Transferências Públicas	16
2. Setor Social	17
3. Setor Económico	17
4. Setor Institucional	17
PARTE IV. RESULTADO DOS PROGRAMAS POR SETOR	23
1. Setor Social	23
2. Setor Económico	53
3. Setor das Infraestruturas.....	77
4. Setor Institucional	85
5. Fundos Especiais.....	108
5.1. Fundo das Infraestruturas.....	108
5.2. Fundo de Desenvolvimento do Capital Humano	111
6. Igualdade e Equidade de Género	112
7. Proteção da Criança	115
PARTE V. MUNICÍPIOS	116
1. Dotações e Execuções Orçamentais por Município	116
2. Dotações e Execuções Orçamentais por Setor em todos os Municípios.....	117
3. Panorama Geral dos Municípios e Principais Resultados Atingidos.....	118
4. Município de Baucau	119
5. Município de Bobonaro	121
6. Município de Dili.....	123
7. Município de Ermera	124
8. Município de Aileu.....	125
9. Município de Ainaro	127
10. Município de Covalima	129
11. Município de Lautém.....	131
12. Município de Liquiçá	132

13.	Município de Manufahi	133
14.	Município de Manatuto.....	134
15.	Município de Viqueque	135
PARTE VI. DIPLOMAS PUBLICADOS PELO GOVERNO.....		136
1.	Decretos-Lei.....	136
2.	Decretos do Governo	139
3.	Resoluções do Governo.....	141
SIGLAS E ABREVIATURAS		144

LISTA DE QUADROS

Quadro 1:	Dotações Orçamentais e Despesas por Categorias	10
Quadro 2:	Resumo dos Principais Resultados do Setor Social no Terceiro Trimestre	13
Quadro 3:	Resumo dos Principais Resultados do Setor Económico no Terceiro Trimestre.....	13
Quadro 4:	Resumo dos Principais Resultados do Setor Institucional no Terceiro Trimestre.....	13
Quadro 5:	Resumo dos Principais Resultados do Setor das Infraestruturas no Terceiro Trimestre.....	14
Quadro 6:	Quadro das Transferências Públicas efetuadas em todos os Setores	16
Quadro 7:	Transferências Públicas – Setor Social.....	18
Quadro 8:	Transferências Públicas – Setor Económico.....	20
Quadro 9:	Transferências Públicas – Setor Institucional.....	21
Quadro 10:	Principais Resultados Atingidos no Setor Social.....	24
Quadro 11:	Despesas dos Ministérios Sectoriais e Agências Autónomas.....	25
Quadro 12:	Principais Objetivos, Programas, Metas e Resultados Atingidos no Setor Social	27
Quadro 13:	Principais Resultados Atingidos no Setor Económico	55
Quadro 14:	Execução Orçamental das Linhas Ministeriais e Agências Autónomas.....	56
Quadro 15:	Principais Objetivos, Programas, Metas e Resultados Atingidos no Setor Económico	58
Quadro 16:	Dotações e Execuções Orçamentais no Setor das Infraestruturas.....	79
Quadro 17:	Principais Objetivos, Programas, Metas e Resultados Atingidos no Setor das Infraestruturas	80
Quadro 18:	Principais Resultados do Setor Institucional	86
Quadro 19:	Execução Orçamental das Linhas Ministeriais e Agências Autónomas no Setor Institucional	86
Quadro 20:	Principais Objetivos, Programas, Metas e Resultados Atingidos no Setor Económico	88
Quadro 21:	Recursos orçamentais alocados e executados por Programa	108
Quadro 22:	Projetos finalizados no 2º Trimestre 2018	110
Quadro 23:	Projetos em Curso.....	110
Quadro 24:	Dotação e Execução Orçamental do Fundo do Capital Humano	111
Quadro 25:	Nível de Educação desagregado por sexo	112
Quadro 26:	Recursos do orçamento alocados à área da Igualdade de Género.....	113
Quadro 27:	Orçamento Sensível ao Género	113
Quadro 28:	Montantes do Orçamento Sensível ao Género (OSJ)	115
Quadro 29:	Panorama geral dos Municípios	118
Quadro 30:	Dotação e execução orçamentais por setor em todos os Municípios	118
Quadro 31:	Perfil do Município de Baucau, Dotação e Execução Orçamentais.....	119
Quadro 32:	Perfil do Município de Bobonaro, Dotação e Execução Orçamentais	121
Quadro 33:	Perfil do Município de Díli, Dotação e Execução Orçamentais	123
Quadro 34:	Perfil do Município de Ermera, Dotação e Execução Orçamentais.....	124
Quadro 35:	Perfil do Município de Aileu, Dotação e Execução Orçamentais	125
Quadro 36:	Perfil do Município de Ainaro, Dotação e Execução Orçamentais.....	127
Quadro 37:	Perfil do Município de Covalima, Dotação e Execução Orçamentais.....	129
Quadro 38:	Perfil do Município de Lautém, Dotação e Execução Orçamentais	131
Quadro 39:	Perfil do Município de Liquiça, Dotação e Execução Orçamentais	132
Quadro 40:	Perfil do Município de Manufahi, Dotação e Execução Orçamentais.....	133
Quadro 41:	Perfil do Município de Manatuto, Dotação e Execução Orçamentais	134
Quadro 42:	Perfil do Município de Viqueque, Dotação e Execução Orçamentais.....	135

LISTA DE GRÁFICOS

Gráfico 1:	Montantes de Execução Orçamental nos Primeiros Seis Meses de 2018	10
Gráfico 2:	Taxa de Execução Orçamental nos Primeiros Seis Meses de 2018	11
Gráfico 3:	Montantes e Taxas de Execução Orçamental por Setor nos Primeiros Seis Meses (\$.000).....	12
Gráfico 4:	Dotações do Oçamento do Estado para o Setor Social.....	23
Gráfico 5:	Execução Orçamental por Subsetor do Setor Social	24
Gráfico 6:	Dotação Orçamental em regime duodecimal para o Setor Económico	53
Gráfico 7:	Execução Orçamental por subsetor do Setor Económico	55
Gráfico 8:	Dotação Orçamental do Setor das Infraestruturas em Regime Duodecimal	77
Gráfico 9:	Execução Orçamental por Subsetor das Infraestruturas	78
Gráfico 10:	Dotação Orçamental em regime duodecimal no Setor Institucional.....	85
Gráfico 11:	Execução Orçamental no Setor Institucional	85
Gráfico 12:	Dotação Orçamental do Programa do Fundo das Infraestruturas	109
Gráfico 13:	Execução Orçamental do Programa do Fundo das Infraestruturas.....	Error! Bookmark not defined.
Gráfico 14:	Número de Bolseiros Segundo o País de Destino	112
Gráfico 15:	Dotação Orçamental dos Municípios.....	116
Gráfico 16:	Execução Orçamental	117

PARTE I. INTRODUÇÃO

1. Enquadramento do Relatório do Terceiro Trimestre

Nos termos do artigo 44º da Lei n.º 13/2009, de 21 de outubro, sobre o Orçamento e a Gestão Financeira, na redação que lhe foi dada pela Lei n.º 3/2013, de 11 de setembro, o Governo apresenta o *Relatório do Terceiro Trimestre de 2018*, que destaca as principais realizações do Governo e de instituições da administração pública durante os primeiros seis meses do ano financeiro de 2018, período em que o Orçamento Geral do Estado de 2017 continuou a ser executado em regime de duodécimos.

O presente relatório, na linha dos demais que já foram elaborados e submetidos este ano, foi concebido de forma diferente dos anos anteriores, na intenção de disponibilizar informações mais concisas, tendo por base os Planos Mensais de atividades das várias instituições públicas para o ano de 2018, dados fornecidos pelo *Sistema Integrado de Gestão Financeira (SIGF)* do Estado e os relatórios do Terceiro Trimestre apresentados pelas instituições públicas.

2. Estrutura do Relatório e Questões Transversais

O relatório estrutura-se em quatro partes, designadamente:

- Parte I: Introdução;
- Parte II: Resultados gerais do Governo e das instituições da Administração Pública no Terceiro Trimestre, com dados cumulativos dos primeiros seis meses do ano;
- Parte III: Transferências Públicas;
- Parte IV: Resultados dos programas no Terceiro Trimestre, por setor; e
- Parte V: Municípios;
- Parte VI: Diplomas aprovados em sede do Conselho de Ministros nos primeiros seis meses de 2018.

Do ponto de vista do planeamento, orçamento e gestão, durante o Terceiro Trimestre (de 1 de janeiro a 30 de junho de 2018), o relatório destaca três questões transversais, nomeadamente, *a execução do orçamento em regime de duodécimos; a estrutura das instituições públicas no SIGF; e a preparação para a generalização do Orçamento por Programa a todas as instituições públicas*. Convém ter presente essas questões nos seguintes termos:

- (i) *Execução do orçamento em regime de duodécimos*: o regime duodecimal, cujos procedimentos foram adotados pelo Decreto do Governo n.º 1/2018, de 12 de Janeiro, implica mudanças nos procedimentos habituais de planeamento, orçamento e gestão das instituições públicas, que tiveram de preparar e implementar *Planos Mensais* de atividades e orçamentos, ao invés de *Planos Anuais*. No Terceiro Trimestre, na linha do que já vinha acontecendo desde o primeiro trimestre, essa mudança implicou um esforço de adequação, de forma a ultrapassar dificuldades nomeadamente no estabelecimento de metas mensais

realistas e na definição dos principais indicadores de desempenho em alguns programas. Por isso, muitas instituições acabaram por elaborar os respetivos planos mensais, mas mantendo metas e indicadores anuais e apenas algumas outras conseguiram definir metas e indicadores mensais e trimestrais. A *Unidade de Planeamento, Monitorização e Avaliação (UPMA)*, do *Gabinete do Primeiro-Ministro (GPM)*, trabalhou em estreita colaboração com as instituições públicas de uma forma geral, prestando apoio na superação desses desafios;

- (ii) *Estrutura das instituições públicas no SIGF*: o sistema financeiro utilizou a estrutura do Orçamento de Estado de 2017, em conformidade com o regime duodecimal. Mas essa estrutura corresponde à do VI Governo Constitucional, enquanto que a Administração Pública funcionou com base na estrutura definida pelo Decreto-Lei n.º 35/2017, de 21 de Novembro, que define a Lei Orgânica do VII Governo Constitucional. Por exemplo, o SIGF manteve a estrutura do *Ministério do Turismo, Artes e Cultura (MTAC)*, enquanto o setor das Artes e Cultura passou a integrar o *Ministério da Educação (ME)* na nova Lei Orgânica do Governo, decorrendo desse facto desafios sobre como relatar os resultados atingidos, quando o orçamento é, por um lado, alocado a uma instituição mas, por outro lado, parte das funções é atribuída a uma outra instituição. Assim, o relatório adopta a abordagem de “*seguir os rastros do dinheiro*”, ou seja, os resultados atingidos pelas entidades foram relatados lá onde os recursos foram alocados. E para efeito de ajustamento à estrutura do *Plano Estratégico de Desenvolvimento 2011 – 2030 (PED)*, as instituições públicas foram agrupadas por setores (i.e. setor social, setor económico, setor institucional e setor das infraestruturas). O relatório inclui um anexo com as alterações ocorridas, bem como, sempre que se revelaram necessárias, notas de rodapé sobre o assunto;
- (iii) Este relatório abrange todas as instituições públicas, exceto as seguintes oito (8) entidades: (i) *Presidência da República*; (ii) *Parlamento Nacional*; (iii) *Tribunal de Recurso*; (4) *Procuradoria Geral da República*; (5) *Provedoria da Justiça*; (6) *Comissão Nacional de Eleições*; (7) *Serviço Nacional de Inteligência*; e (8) *Comissão Anti-Corrupção*; e
- (iv) *Preparação para a generalização do Orçamento por Programa a todas as instituições públicas*: a UPMA, em estreita colaboração com as instituições concernentes, elaborou as respetivas estruturas programáticas para o ano de 2018. Entretanto, tendo em conta que o SIGF manteve a estrutura programática definida para o ano de 2017, que abrange apenas as 25 entidades que adoptaram orçamentos por programas, não foi, por isso, ainda possível generalizar o Modelo de Orçamentação por Programa a todas as instituições públicas. Por isso, neste relatório, a combinação de dados financeiros com resultados programáticos continuou a ser feita apenas para essas 25 entidades. Não obstante, apresenta-se uma análise das entidades que não foram ainda integradas no Modelo de Orçamentação por Programas e, sempre que possível, as alocações financeiras foram apresentadas com relação aos respetivos resultados de programa.

O relatório foi elaborado com base nas informações que as instituições públicas disponibilizaram à UPMA. Após análise profunda e detalhada, o relatório apresenta apenas as

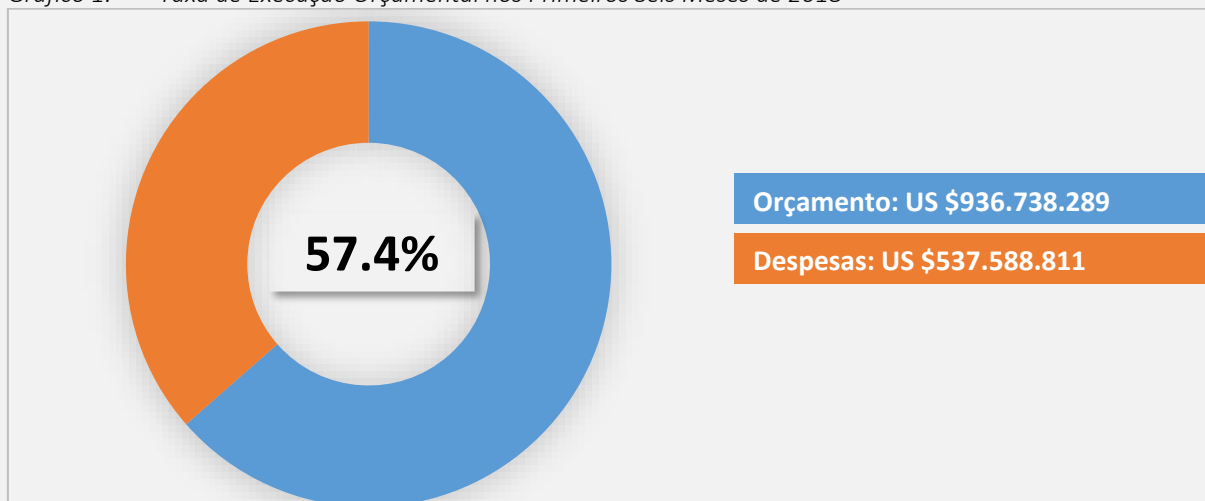
principais realizações para cada setor e as respetivas instituições em cada setor. A UPMA mantém-se disponível para fornecer informações adicionais a qualquer entidade que delas tiver necessidade e se dignar solicitar.

PARTE II. RESULTADOS GERAIS DO TERCEIRO TRIMESTRE

1. Dotação Orçamental no Terceiro Trimestre

O orçamento do Terceiro Trimestre de 2018 foi de US \$639.5 milhões de dólares, que teve uma taxa de execução na ordem de 64%, como demonstra o *Gráfico 1*.

Gráfico 1: Taxa de Execução Orçamental nos Primeiros Seis Meses de 2018



O *Quadro 1* apresenta as dotações orçamentais e respectivas despesas por categorias durante os primeiros seis meses de 2018, incluindo taxas de execução orçamental.

Quadro 1: Dotações Orçamentais e Despesas por Categorias

Categorias Orçamentais	Dotação Orçamental Temporária (US \$)	Despesas (US \$)	Taxas de Execução (%)
<i>Salários e Vencimentos:</i>	147.828.962	124.504.192	84,2%
<i>Bens e Serviços:</i>	314.357.835	147.787.195	47,0%
<i>Capital de Desenvolvimento:</i>	261.625.923	129.191.633	49,4%
<i>Transferências Públicas:</i>	206.670.864	131.996.087	63,9%
<i>Despesas de Contingências:</i>	6.254.705	4.109.704	65,7%
Total:	936.738.289	537.588.811	57,4%

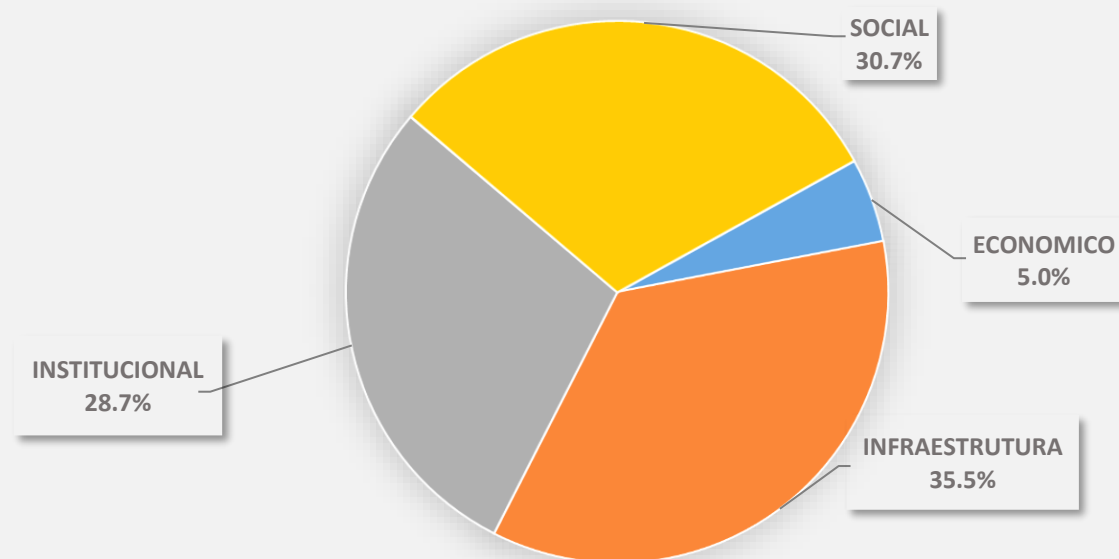
O sistema de planeamento das instituições públicas inclui programas, subprogramas e atividades (classificações de programas). Os programas são considerados de médio a longo prazos e devem ter alinhamento direto com o *Plano Estratégico de Desenvolvimento 2011 – 2030 (PED)* que, por seu lado, compreende três etapas e inclui quatro setores (*Social, Económico, Infraestruturas e Institucional*). Cada instituição pública está em alinhamento com um dos quatro setores, e cada programa de um setor específico está vinculado à meta do PED para o respetivo setor.

A UPMA, em colaboração com o *Ministério do Plano e Finanças (MPF)* do VII Governo Constitucional introduziu a classificação orçamental por programa no Orçamento Geral do Estado de 2017 (OGE 2017) para 25 instituições públicas que prestam serviços aos cidadãos.

Também preparou classificações de programas para as demais instituições públicas, mas não foi possível inseri-las no SGIF devido à entrada em vigor do regime de execução orçamental em duodécimos.

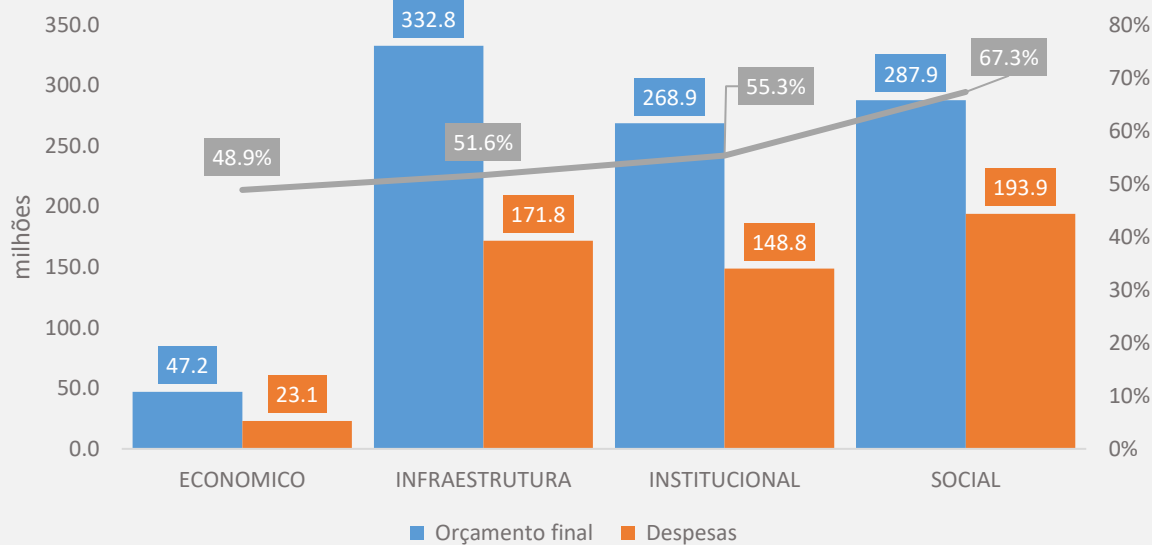
Normalmente, cada instituição pública prepara um *Plano Anual* contendo informações programáticas e financeiras, com base na estrutura de planeamento (i.e. programa, subprograma e atividade), que inclui as metas e os principais indicadores de desempenho para o respetivo ano. Entretanto, sob o regime duodecimal, as instituições públicas prepararam *Planos Mensais* e orçamentos também mensais. O orçamento das instituições que adotaram a classificação por programa em 2017 está em alinhamento com as classificações de programa, enquanto que para todas as outras instituições o orçamento está estruturado em rubricas e categorias de dotação. Essa discrepância dificultou a monitorização e a elaboração do relatório das despesas inerentes a cada programa e atividade. Sempre que possível, a UPMA fez a análise das entidades que não possuem classificações de programas, mas que, não obstante, tiveram de alocar recursos orçamentais aos respetivos programas. Os seguintes dois gráficos (2 e 3) apresentam a alocação de recursos do orçamento e a despesa por setor.

Gráfico 2: Taxas de Execução Orçamental nos Primeiros Seis Meses de 2018



O Gráfico 2 apresenta a alocação de recursos do orçamento por setor, sendo 29% ao *Setor Social* (i.e. Saúde, Educação e Inclusão Social); 32% ao *Setor Institucional*, (i.e. Justiça, Defesa e Segurança e Administração Estatal); 34% ao *Setor das Infraestruturas* (i.e. Fundo de Infraestruturas, Energia, Água e Saneamento); e 5% ao *Setor Económico* (i.e. Agricultura, Comércio, Turismo, Petróleo e Desenvolvimento Rural).

Gráfico 3: Montantes e Taxas de Execução Orçamental por Setor nos Primeiros Seis Meses (\$\$.000)



O Gráfico 3 apresenta a execução orçamental por setor, tendo o das Infraestruturas atingido 67%, o Social 67%, o Institucional 59% e o Económico 53%. No Terceiro Trimestre, foi atingida uma taxa de execução global de 64%.

2. Principais Resultados

Esta secção do relatório dos primeiros seis meses de 2018 apresenta um resumo dos principais resultados atingidos durante esse período. A Parte III do relatório apresenta mais detalhes por setor. A orientação política principal do Governo no Terceiro Trimestre de 2018, sob o regime de execução orçamental em doudécimos, foi garantir que recursos financeiros suficientes fossem alocados de forma a garantir a continuidade da prestação de serviços essenciais à população, incluindo o pagamento de salários e vencimentos na Função Pública, e o cumprimento das obrigações. **Da execução do orçamento total de US \$408,20 milhões de dólares nos primeiros seis meses do ano, destacam-se os seguintes principais resultados, que atingiram ou mesmo ultrapassaram as metas previstas:**

Quadro 2: Resumo dos Principais Resultados do Setor Social no Terceiro Trimestre

Setor Social:

Execução Total: US \$122,98 milhões

- 100% de concessões escolares transferidas às escolas, beneficiando 276.758 estudantes;
- 1.819 pessoas beneficiadas com formação profissional e bolsas de estudo;
- 27.826 pensões pagas aos Veteranos e suas Famílias;
- 1.302 pensões de velhice e invalidez pagas;
- 2.572 chefes de Família vítimas de desastres receberam ajuda humanitária;
- 197.229 testes de laboratório realizados;
- Hospital Nacional Guido Valadares (HNGV) recebeu e tratou:
 - 27.244 pacientes referenciados;
 - 47.137 que se recorreram aos serviços de emergência;
- 100% de casos de má-nutrição moderada beneficiaram de tratamento e suplemento alimentar;
- 63,4% de Grávidas beneficiaram de pelo menos 4 visitas de Cuidados Pré-Natal;

Quadro 3: Resumo dos Principais Resultados do Setor Económico no Terceiro Trimestre

Setor Económico:

Execução Total: US \$17,23 milhões

- Certificados de licenciamento comercial: emissão de 395 a 240 empresas e 770 licenças para 764 Empresas em Nome Individual;
- Promoção da criação de peixe na área integrada e de arroz local de variedade preta e vermelha e promoção de café moído
- Registo e autenticação de 4.054 contratos de trabalho e 367 queixas dos 191 trabalhadores relacionado com os contractos, licenças anuais, horas extras, feriados e licenças de maternidade;
- Estudo sobre mármore na área de Iilmano/Manatuto foi iniciado;

Quadro 4: Resumo dos Principais Resultados do Setor Institucional no Terceiro Trimestre

Setor Institucional:

Execução Total: US \$119,90 milhões

- Assinatura do novo Tratado sobre Fronteiras Marítimas entre Timor-Leste e a Austrália, em Nova Iorque, no dia 6 de março de 2018;
- Foram aprovados 33 diplomas (13 Decretos-Lei, 3 Decretos do Governo e 10 Resoluções do Governo);
- Lançamento do Sistema R-Timor, no dia 8 de fevereiro de 2018;
- Lançamento do Projeto de Fibra Óptica, no dia 20 de março de 2018;
- Lançamento do sistema “ASYCUDA WORLD” no Aeroporto Internacional Nicolau Lobato, no dia 12 de março de 2018;
- Recenseamento Eleitoral em 12 Municípios, RAEOA e Diáspora para participação nas eleições legislativas antecipadas de 12 de maio de 2018.
- Lançamento do Programa sobre a preservação da memória através da pesquisa e mapeamento dos locais históricos no Centro Nacional Chega, no dia 5 de Fevereiro de 2018.

Quadro 5: *Resumo dos Principais Resultados do Setor das Infraestruturas no Terceiro Trimestre***Setor das Infraestruturas:****Execução Total: US \$148,10 milhões**

- Adjudicação de 100% do pacote de C23 (26KM), Jtc. Hatudo A13 - Jtc. Ainaro A02;
- 2 sistemas de abastecimento de água em fase de construção (Ermera e Covalima);
- 76% execução de bens e serviços para assegurar acesso eletricidade 24H/24H;
- Manutenção de 3,5 kms de rede de Baixa Tensão e 1,5 kms de rede de Média tensão;
- Produção de Energia na Central Elétrica de Hera (89,544 MWh) e Betano (21,840 MWh);
- Ligação à rede TLREN entre UNTL e DIT em fase de instalação;
- Foram finalizados esboços dos relatórios de avaliação técnica das várias valências de segurança nacional no Setor da Aviação Civil – NB: *Títulos em Inglês dos vários estudos:*
 - a) *National Civil Aviation Security Programmed (NCASP);*
 - b) *National Civil Aviation Security Quality Control Programmed (NCAQCP);*
 - c) *National Civil Aviation Security Training Programmed (NCSTP);*
 - d) *Risk Context Statment;*
 - e) *Quality Control Inspector Manual; e*
 - f) *Workshop Security Risk Global);*
- No Terceiro Trimestre, o Navio Berlin Nakroma efetuou 68 viagens, transportando 27,737 passageiros, 75 veículos (motirizadas e carros) e foram recolhidas receitas de US \$121.160 dólares;
- O Navio Star Craft transportou 5,723 passageiros no Terceiro Trimestre;
- O Navio Laju-Laju transportou 14.030 passageiros no Terceiro Trimestre;
- Um total de 215 navios foram movimentados no Terceiro Trimestre, tendo atingido um total de 450 navios nos primeiros seis meses de 2018 no Porto de Díli (navios contentores, navios de carga geral, navios tanque, navios non-solas e outros) com os seguintes resultados (e valores cumulativos):
 - a) *Importação de mais 75 veículos (+ 98 do primeiro trimestre = 173 veículos);*
 - b) *Importação de 54.100 toneladas de arroz (+ 34.750 do primeiro trimestre = 88.850 toneladas de arroz);*
 - c) *Importação de 1.500 toneladas de açúcar (+ 1500 do primeiro trimestre = 3.000 toneladas);*
 - d) *Importação de 101.112 toneladas de cimento (+44.700 do primeiro trimestre = 145.812 toneladas de cimento);*
 - e) *Importação de 8.092 toneladas de outras cargas (+3.378,2 do primeiro trimestre = 11.470,2 toneladas de outras cartas);*
 - f) *Importação de 839 m³ de madeira (+47 m³ do primeiro trimestre = 886 m³ de madeira);*
 - g) *Importação de 86.908 quilolitros de combustíveis (+23.742,55 quilolitros do primeiro trimestre = 110.650,55 quilolitros de combustíveis nos primeiros seis meses de 2018); e*
 - h) *Um Navio Cruzeiro que desembarcou 492 visitantes/turistas.*
- Discussão final e preparação para aprovação do Regime Jurídico da Habitação, e do Plano Nacional de Ordenamento do Território.

3. Principais Constrangimentos

Na apreciação do conteúdo deste relatório dos primeiros seis meses de 2018, os seguintes dois constrangimentos gerais à governação devem ser levados em conta:

- (i) *Projeções de Fluxo de Caixa*: a continuação da execução orçamental em regime duodecimal exigiu que as entidades governamentais dessem prioridade aos programas e atividades previstos para o Terceiro Trimestre. No entanto, verificou-se que várias atividades não chegaram a ser implementadas e, por conseguinte, pouco ou nenhum desembolso orçamental foi feito para essas atividades. Por exemplo, a *Bolsa de Mãe*, que tinha uma dotação orçamental de US \$2.48 milhões de dólares para o trimestre, não chegou a fazer nenhum desembolso. A explicação dada para esse facto foi de que os pagamentos para a Bolsa da Mãe ocorrem no final do ano financeiro. Este exemplo demonstra a necessidade de se rever e melhorar os processos de previsão e gestão financeira do ano. Esses recursos poderiam ter sido utilizados para fazer face a outras prioridades, tendo em conta que no regime duodecimal os fundos não utilizados durante um determinado mês não transitam para o mês seguinte;
- (ii) *Implementação de Classificações Orçamentais por Programas*: a implementação da Fase 2 da orçamentação por programas não foi concluída (as estruturas orçamentais foram preparadas mas não chegaram a ser inseridas no SIGF), uma vez que a estrutura do orçamento em regime duodecimal seguiu a estrutura definida para o ano de 2017. Isso quer dizer que o orçamento mensal não chegou a ter interligação com os planos mensais, o que dificulta o exercício da medição de resultados em relação às metas traçadas. Este constrangimento será ultrapassado quando for implementado um orçamento anual.

Não obstante, como foi já referido, **a taxa de execução orçamental geral atingiu 64%.**

PARTE III. TRANSFERÊNCIAS PÚBLICAS

1. Dotações Orçamentais para as Transferências Públicas

As *Transferências Públicas* tiveram uma **dotação orçamental total de US \$130,40 milhões de dólares**, durante o Terceiro Trimestre de 2018 (*Quadro 6*). **Os pagamentos efetuados ascenderam a US \$83,38 milhões de dólares**, o que representa uma **taxa de execução de 64%**. Como se pode ver no quadro abaixo, 63% dos pagamentos de transferências públicas é proveniente do setor social, que inclui pagamentos para a proteção social e pensões aos veteranos, Brigada Médica Cubana e tratamento médico no exterior; 68% dos pagamentos para o Setor Institucional, incluindo transferências à ZEESM, pagamentos de juros de empréstimos, e pagamentos às empresas afetas ao programa de limpeza municipal. O restante 63% de despesas destinou-se ao setor do económico e incluiu pagamentos para o setor petrolífero e mineral, incluindo a Timor Gap. **Nas secções de 1.2. a 1.4** apresentam-se mais detalhes por setor.

Quadro 6: Quadro das Transferências Públicas efetuadas em todos os Setores

Setores de Governação	Orçamento (\$ milhões)	Despesas Realizadas (\$ milhões)	Taxa de Execução (%)
Social:	141,144	94,922	67%
Económico:			
Institucional:			
Infraestruturas:	-	-	-
Total:			

2. Setor Social

O Setor Social contou com uma dotação orçamental de **US \$141,14 milhões de dólares** para as *Transferências Públicas* nos primeiros nove meses de 2018, tendo atingido uma taxa de execução de **67,3%**. Desse montante, **94,2%** foi utilizado em programas de ação social do *Ministério da Solidariedade Social (MSS)*, que incluem pagamentos à proteção social e pensões aos veteranos e o caso também do *Regime não Contributivo da Segurança Social*. O orçamento também cobriu parte da dívida das consultas externas e da *Brigada Médica Cubana*. Todavia, algumas atividades não chegaram a ser realizadas, como foi o caso da Bolsa da Mãe, cujo pagamento é normalmente efetuado no terceiro ou quarto trimestres do exercício. O *Quadro 5* fornece detalhes dessas transferências.

3. Setor Económico

A **dotação orçamental** para as transferências públicas no Setor Económico foi de **US \$15,05 milhões de dólares**. As **despesas** efetuadas atingiram **US \$8,89 milhões de dólares**, o que representa uma **taxa de execução de 59,1%**. Os programas da então SEPFOPE absorveram **20,5%** do orçamento e **79,5%** foi alocado ao então Ministério do Petróleo e Recursos Minerais (MPRM), que inclui o sub-setor do petróleo (nomeadamente o IPG, Timor Gap E.P., ANPM e a recém-criada Murak-Rai Timor, S.A.). O IPG e a Timor GAP concentraram-se no desenvolvimento dos recursos humanos, desenvolvimento da geologia e construção do projeto Tasi-Mane. O *Quadro 6* apresenta detalhes da dotação e execução orçamentais nas Transferências Públicas no Setor Económico nos primeiros seis meses de 2018.

4. Setor Institucional

A **dotação orçamental** do regime duodecimal para a categoria de Transferências Públicas no Setor Institucional foi de **US \$44,7 milhões de dólares**, tendo a **taxa de execução** atingido **56,8%**. Do montante total alocado, 7,5% foi para os programas de apoio à Sociedade Civil do Gabinete do Primeiro Ministro; 5,3% para assegurar o funcionamento de Radios Comunitárias e RTTL, E.P; 1,3% para o pessoal de limpeza de esgotos; e o restante 85,9% da dotação em duodécimos cobriu despesas de juros do empréstimos, apoio à Confêrencia Episcopal Timorense e Ex-Membros de Órgãos de Soberania e RAEOA/ZEESM. O *Quadro 7* apresenta detalhes dessas transferências.

Quadro 7: Transferências Públicas – Setor Social

Entidades	Objetivos/Beneficiários	Dotação Orçamental (\$..000)	Execução Orçamental (\$..000)	Resultados/Atingidos
Ministério da Saúde - MS	Brigada Médica Cubana	4.265	3.960	Pagamento de Salários e Despesas Operacionais da Brigada Médica Cubana (157 Médicos nos 12 Municípios).
	Serviços de saúde primários	56	13	
	Serviços de saúde secundária e terciária	2.382	2.227	
	Fornecimento de um pacote abrangente de serviços básicos a diversas unidades de cuidados de saúde primários			Pagamento de pacientes transferidos dentro do país
	Consultas Externas			Pagamento de 89 pacientes transferidos para o estrangeiro
Ministério da Educação – ME	Centros de Aprendizagem e Formação Escolar (CAFE)	811	361	Execução do orçamento de transferência pública do mês de Junho de 2018 para os CAFE do MEC
	Atribuição de subsídios aos IESPA	257	0	As Transferências Públicas não foram executadas por inexistência de contrato entre o MEC e as Escolas Privadas.
	Plano de Saúde Escolar	8	0	
	Concessões escolares do Ensino Básico (EB)	57	0	
	Plano de reconversão faseada de ESG para ESTV	380	0	
	Concessões escolares do ESG	14	0	
	Concessões escolares do ESTV	18	33	
Ministério da Solidariedade Social – MSS	Participação em encontros internacionais	38	0	
	Regime contributivo da Segurança Social	3.168	2.167	1302 pessoas (M: 578 e F: 724) beneficiaram de pensões de sobrevivência, velhice e invalidez.
	Regime não contributivo de Segurança Social	40.689	17.241	Orçamento não executado
	Reconhecer Antigos Combatentes de Libertação Nacional (ACLN) e respetivas famílias	76.498	66.621	27.492 (M: 20.151 e F: 8.341) pensões pagas e prestações pecuniárias únicas.
	Bolsa da Mãe (subsídio de apoio condicional)	7.425	0	Normalmente o pagamento é efetuado no 3º e 4º trimestres de cada ano
	Consolidação da cooperação com Instituições de Solidariedade Social (ISS)	1.500	513	31 ISS: recomendou-se 28 ISS para celebrar acordos de parceria.
	Apoio à recuperação pós-desastre	437	0	Orçamento não executado
	Ministro Estado, Coordenador dos Assuntos Sociais – MECAS	Financiar a Comissão Nacional de HIV-SIDA e monitorizar a implementação do Programa aprovado	405	299
Secretaria de Estado da Juventude e Desporto – SEJD	440104 - Direção Nacional da Juventude	671	169	Foram disponibilizados fundos para permitir a realização de eventos nas áreas do Desporto e da Juventude, tais como: relação e participação em torneios e eventos nacionais e internacionais. Também foram concedidos fundos para eventos nacionais nos Centros da Juventude dos Municípios.
	440105 - Direção Nacional do Desporto	1.717	1.231	
	440106 - Direção Nacional de Estudos e Planeamento	146	45	
	440107 - Direção Nacional de Comunicação e Novas Tecnologias	85	18	

	440108 - Direção Nacional de Arte Juvenil	117	26	
	Total:	141.144	94.922	67,3%

Quadro 8: Transferências Públicas – Setor Económico

Entidades	Objetivo/ Beneficiários	Dotação Orçamental (.000)	Execução Orçamental (.000)	Resultados/Atingidos
Ministério do Petróleo e Recursos Minerais - MPRM	Petróleo e Minerais (ANPM) Autoridade Nacional do	11.963	8.893	<ul style="list-style-type: none"> - O total de cinco locais de Instalação e Operação de Postos de Abastecimento de Combustível existentes foram aprovados; - Duas Licenças Operacionais foram emitidas para <i>Instalação e Operação dos Postos de Abastecimento de Combustíveis (IOPAC)</i> em municípios de Ermera e Aileu. - Sete candidaturas de 7 empresas para atividades de importação obtiveram a licença de comercialização de Combustível, Biocombustível e Lubrificante. - O consumo volumétrico do dispensador de combustível de 7 FFS verificado em Dili, incluindo 3 novas FFS. - Continuando a apoiar o estudo de avaliação do Mármore de Ilimanu. - Taxas cobradas pela Direção de <i>Downstream</i> totalizaram US \$ 126.230,57 relacionadas com atividades de licenciamento de Postos de Abastecimento de Combustível e Comercialização em 2018; - As receitas totais do Terceiro Trimestre de 2018 foram de US \$519.652,84. - A verificação do consumo volumétrico de bombas de combustível líquido instaladas em todo território incluindo trinta e quatro inspeções preliminares - A notificação foi emitida para o efeito de suspensão de um operador de uma pedreira não-licenciada nos Municípios de Suai e Liquiçá. - Os análises de licenças de localização e os relatórios das companhias incluindo os pareceres técnicos em curso - Pesquisa geológica em conjunto com a PT. Karvak concluída e a continuação de pesquisa com a utilização de Drone. - Análise técnica foi feita ao Plano de Gestão Ambiental Específico de Campo (Site Specific Environmental Management Plan - SSEMP) das empresas internacionais incluindo análise técnica a documentos de projeto. - Os esboços foram elaborados relativa ao Código de Mineiro e operações de pedreira - O seminário técnico foi realizado relativa a Pesquisa Geofísica Aerointegrada (Integrated Airborne Geophysical Survey - IAGS). - Aprovação da Autorização de Prospecção para a Pesquisa Sísmica Fafulu 2D na área de Covalima. - Controlo de Qualidade realizado a 12% da submissão de dados magnéticos e radiométricos pela PT Karvak para o pagamento do Projeto IAGS.
	Instituto do Petróleo e Geologia (IPG)			<ul style="list-style-type: none"> - Observação visual de campo e estudos técnicos foram feitas relativamente a existência de minerais metálicos e não metálicos. - Estudo de campo foi feito relacionado com a potencialidade do sistema petrolífero na área de Bagueia e Laga; - A observação de campo foi feita de modo a fornecer a opinião geológico sobre a especulação da ocorrência dos hidrocarbonetos na área de Tasi Tolu, Dili.

				<ul style="list-style-type: none"> - Novos geodésicos Global Positioning System (GPS) e Continuously Operating Reference Station (CORS) foram instalados no escritório da Direcção Nacional de Meteorologia e Geofísica (DNMG). - Através de evento do workshop foi apresentado um estudo científico sobre "Estudo Preliminar de Parâmetros Microbiológicos Físico-Químicos no Aquífero Não-confinado de Díli". - Sete dos técnicos participaram nos cursos específicos de formação da Universidade de Coimbra-Portugal - O seminário internacional realizado no âmbito de partilhar o resultado de estudo de modelização com os softwares para a captação dos dados históricos de micro tremor, sismologia e tsunamis em área de Díli incluindo o assinatura de acordo de parceria científica com as universidades Syiah Kuala (UNSYA) Indonésia. - O artigo científico foi publicado relativa aos riscos geológicos em Timor-Leste com título de "Non-Intrusive Procedures to study the Slope Stability at Karimbala Road, Liquiça Municipality". - Estudo de potencial mineral "Caulino" em Alieu e "Malaquita" no basalto de Maubesi foram concluídos; - Coleta de amostras de petróleo e gás na área de estudo de Laga e Baguia para fins de análise geoquímica realizada e a continuação das coletas e registos de dados no sistema de METADATA
	TIMOR GAP, E.P.			<ul style="list-style-type: none"> - Continuação da fase de calibração dos equipamentos instalados e outros trabalhos menores no Aeroporto de Suai apresentou um progresso de 99.50% ; - O aeroporto está em funcionamento e a apoiar os voos comerciais de Díli-Suai-Díli (Aerodíli & Zeems) e voo de Darwin-Suai-Darwin operados pela NOGA e destinados a operações no sector petrolífero; - O TOR para o projeto Bairu foun Holbelis concluído; - Concluído o processo de compensação de terras e propriedades à comunidade; - Construção da autoestrada (Fase 1) concluído. - Progresso geral da construção do cemitério: 100%
SEPFPOE		3,086,784	0	- Orçamento não foi executado
	Total:	15,049,287	8,893,122	59,09%

Quadro 9: Transferências Públicas – Setor Institucional

Entidades	Objetivo/Beneficiários	Dotação Orçamental	Execução Orçamental	Resultados/Atingidos
Gabinete do Primeiro-Ministro – GPM	Confissões Religiosas	3.337	1.088	<ul style="list-style-type: none"> - Construção de 3 Igrejas em fase de finalização: Igreja Soibada, Zumalai e Natarbora. - As escolas técnicas privadas continuam a funcionar; - Estudantes participaram no processo de aprendizagem e os Professores continuaram a lecionar;
	ONG		135	<ul style="list-style-type: none"> - Congresso da Rede Feto, Congresso da RENETIL; - Representante de Timor-Leste na Federação Internacional das Plataformas;

				<ul style="list-style-type: none"> – Realização das eleições dos Órgãos Sociais do Fórum da Sociedade Civil da CPLP; – Realização do III Encontro do FSC-CPLP; – Realização da promoção da cultura de Timor Leste;
	Centro Nacional Chega (CNC)		345	– Instituição CHEGA em funcionamento
	Associação		73	<ul style="list-style-type: none"> – Realização do Seminário Nacional “Transformação dos Valores da Resistência no Desenvolvimento Nacional de Timor Leste”; – Realização do programa Visitas Escolares (estudantes tiveram a oportunidade de visitar a exposição Chega! no STP - CAVR Balide);
	Fundação		247	<ul style="list-style-type: none"> – Sensibilização para o preenchimento de questionários nos Municípios (Ainaro, Bobonaro e Ermera); – Realização da formação sobre discurso público, liderança e Seminário sobre a Paz;
	Centro Audiovisual MAX STAHL		8	– Apoia operação e atividades MAX STAHL.
	Institutos		5	– Apoio subsídios ao instituto.
MEPCM - SECOMS	Radio Comunitarios	180	123	– Radios Comunitárias em funcionamento;
	RTTL, E.P	2.168	1.615	– RTTL, E.P em funcionamento;
Ministério da Administração Estatal – MAE	Programa 511: Organização Urbana. Atividade 5110102: Estudar, projetar e implementar o quadro legal de higiene e ordem pública.	600	58	– Foram realizado os pagamentos de aquisição material para limpeza esgoto para 15 postos administrativos.
	Programa 511: Organização Urbana. Atividade 5110103: Gerenciar águas residuais e resíduos sólidos urbanos Beneficiários: Pessoal de Limpeza de Esgotos (PLE) nos 15 Postos Administrativos que beneficiaram do programa		235	<ul style="list-style-type: none"> – 100% de pagamentos por limpeza de esgotos feita nos 15 postos administrativos; – 188 pessoas foram empregadas (M: 100 e F: 88) nos 15 postos administrativos; – Foram adquiridas 15 camionetas para ajudar a realizar o trabalho, que também incluiu limpeza de jardins nas praias em redor de Díli e monitorização em todos os postos;
Dotação Todo o Governo – MPF	Pensões aos Ex-Titulares e Ex-Membros de Órgãos de Soberania	3.917	3.236	– Todos beneficiarios recebem os direitos atempadamente de acordos com leis.
	Shanghai Expo	917	0	– Orçamento não foi executado
	Dotação para a Autoridade RAEOA e ZEESM	20.926	14.256	– ZEESM recebeu fundos para financiar a operação e desenvolvimento em RAEOA/ZEEMS.
	Liberalização das Telecomunicações	333	0	– Orçamento não foi executado
	Provisão para o Apoio à Conferência Episcopal Timorense	7.540	3.000	– Os pagamentos realizados de acordo MoU entre o Governo e Conferência Episcopal Timor-Leste para apoiar Conferência Episcopal em Timor-Leste
	Contribuição financeiro	3.250	50	– Os pagamentos realizados de acordo com decisão e resolução do governo.
	Pagamento Empréstimos	1.522	894	–
Total:		44.690	25.373	56,8%

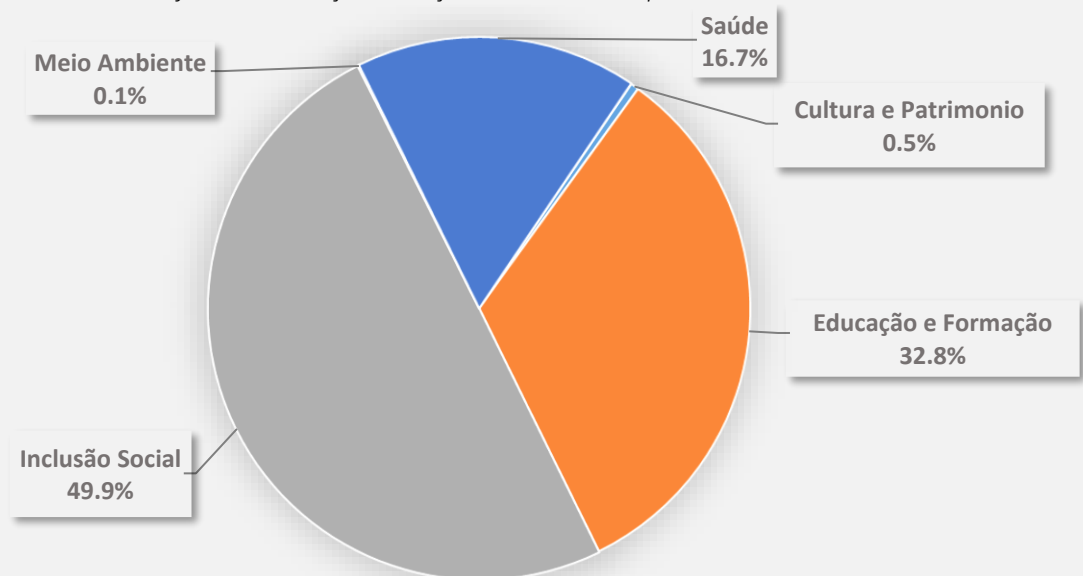
PARTE IV. RESULTADO DOS PROGRAMAS POR SETOR

1. Setor Social

O Setor Social é dividido em cinco subsetores, (*Educação e Formação, Saúde, Inclusão Social, Cultura e Património, e Meio Ambiente*). Este setor recebeu uma dotação orçamental de **US \$287,9 milhões de dólares**, que corresponde a **30,7%** do Orçamento do regime duodecimal.

Conforme ilustra o *Gráfico 4*, **49,9%** do orçamento destinou-se a programas de *Inclusão Social*; **32,8%** para programas de *Educação e Formação*; **16,7%** para Programas de *Saúde*; **0,5%** para *Cultura e Património*; e **0,1%** para programas do *Meio Ambiente*.

Gráfico 4: Dotações do Orçamento do Estado para o Setor Social

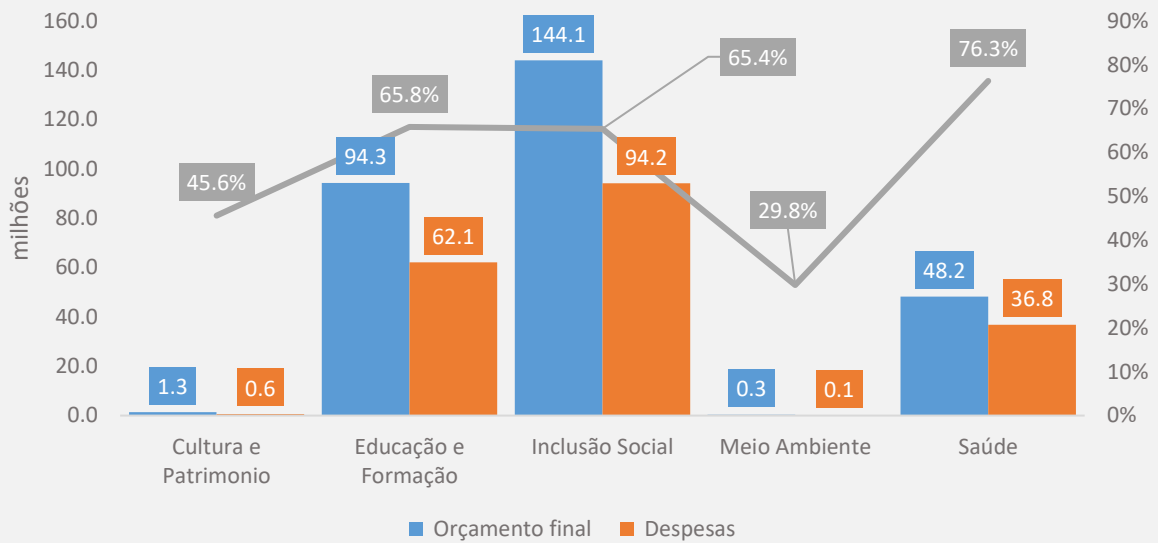


Fontes: Crystal Report de 3 de Outubro de 2018.

O *Gráfico 5*, ilustra a dotação orçamental em regime duodecimal, bem como as taxas de execução nos cinco (5) subsectores nos primeiros seis meses de 2018, incluindo: *Saúde, Educação e Formação, Inclusão Social, Meio Ambiente e Cultura e Património*. O gráfico indica que a *Saúde* teve com a maior taxa de execução orçamental (**76,3%**). Por outro lado, o *Meio Ambiente* teve uma taxa de execução orçamental mais baixa (**29,8%**), embora tenha sido, por acaso, o menor orçamento. Em geral, o Setor Social teve despesas na ordem de **67,3%** do seu orçamento para o Terceiro Trimestre.

Os quadros de dados indicam que, comparado com o Terceiro Trimestre, houve uma ligeiro aumento de despesas no terceiro trimestre apesar da limitação de disponibilidades orçamentais para cobrir todas as atividades previstas nos respetivos planos.

Gráfico 5: Execução Orçamental por Subsetor do Setor Social



Fontes: Crystal Report de 3 de Outubro de 2018

Quadro 10: Principais Resultados Atingidos no Setor Social

- Foram pagas pensões de sobrevivência, velhice e invalidez a 1.302 pessoas (M: 578 e F: 724);
- 27.826 Pensões pagas e 0 prestações pecuniárias únicas;
- 194 Médicos, 284 Enfermeiros e Parteiras, 18 Técnicos Aliados e 53 Oficiais Administrativos beneficiaram de ações de capacitação;
- 4.638 Pacientes com falhas de visão detetadas; e 537 pacientes beneficiaram de operações às cataratas;
- 100% Casos de má-nutrição moderada beneficiaram de tratamento e suplemento alimentar;
- 63.4% de Grávidas beneficiaram de pelo menos 4 visitas de Cuidados Pré-Natal;
- 27.244 Pacientes transferidos internamente no país e 89 pacientes transferidos para o estrangeiro;
- Apenas 13% de rotura de stock de medicamentos registadas em todas as Unidades de Saúde, incluindo os Hospitais do Serviço Nacional de Saúde;
- 3 dias de demora na distribuição de Medicamentos para as Unidades de Saúde nos Municípios e Hospitais;
- 5 Escolas Básicas abrangidas em 3 municípios (Lautém, Oe-Cusse e Manatuto), envolvendo 1734 alunos e 47 professores;
- Cursos de Língua Portuguesa - 10 formadores portugueses envolvidos; 782 formandos envolvidos; 12 escolas abrangidas; 6 municípios abrangidos: 6 (Díli, Ermera, Lautém, Viqueque, Bobonaro e Oe-Cusse); Média de horas lecionadas por formador: 70h;;
- Transferidas Bolsas de Estudo para estudantes em países estrangeiros;
- 35.385 Alunos beneficiados por transferências de concessões escolares por mês (Março);;
- TCP & OA/CD - 14 formadores portugueses; 306 formandos no TCP e 302 formandos na OA; 12 escolas abrangidas; 12 municípios beneficiados (excepto Oe-Cusse); Média de horas lecionadas por formador/disciplina: TCP - 109h e OA - 48h e total formandos envolvidos 608.712;
- Exemplares de materiais do Ensino Recorrente impressos;
- Durante o Terceiro Trimestre de 2018 o AMRT recebeu 4.525 visitantes nas exposições permanentes, temporárias e na sala de leitura recebeu 395 leitores e na exposição Itinerante no município de Lospalos e Ermera recebeu 700 visitantes.

Quadro 11: Despesas dos Ministérios Sectoriais e Agências Autónomas

Entidades	OGE Regime Duodecimal no Terceiro Trimestre (000)	Orçamento Executado (000)	Taxa de Execução %
SETOR SOCIAL	287.897	193.898	67,3%
*SAÚDE:	48.187	36.771	76,3%
Ministério da Saúde	35.006	27.286	77,9%
Hospital Nacional Guido Valadares (HNGV)	5.841	4.114	70,4%
Serviço Autónomo de Medicamentos e Equipamentos Médicos (SAMÉS)	6.272	4.776	76,1%
Laboratório Nacional (LABNAS)	703	352	50,1%
Instituto Nacional de Saúde (INS)	366	243	66,4%
**EDUCAÇÃO E FORMAÇÃO	94.347	62.124	65,8%
Ministério da Educação	64.769	47.910	74,0%
Universidade Nacional de Timor Lorosae (UNTL)	9.038	7.779	86,1%
Fundo Desenvolvimento do Capital Humano (FDCH)	20.400	6.333	31,0%
Agência Nacional para Avaliação e Acreditação Académica (ANAAA)	140	102	72,4%
***INCLUSÃO SOCIAL	143.577	94.231	65,6%
Ministério de Estado, Coordenador dos Assuntos Sociais (MECAS)	1.044	461	44,1%
Secretaria de Estado de Apoio Socioeconómico da Mulher (SEM)	1.031	425	41,2%
Secretaria de Estado da Juventude e Desporto (SEJD)	4.535	2.808	61,9%
Ministério da Solidariedade Social (MSS)	136.449	90.139	66,1%
Centro Nacional de Reabilitação (CNR)	518	398	76,8%
****CULTURA E PATRIMÔNIO	1.481	682	46,0%
MTAC/Arte e Cultura ¹	759	211	27,7%
Arquivo & Museu da Resistência Timorense (AMRT)	722	471	65,2%
*****MEIO AMBIENTE	304	91	29,8%
MCIA/Ambiente ²	304	91	29,8%

Fontes: Crystal Report de 3 de Outubro de 2018

****MTAC/Arte e Cultura¹** apenas estão incluídas as 6 divisões que fazem parte da Cultura e que no VIII Governo Constitucional transitaram para o Ministério do Ensino Superior, Ciências e Tecnológicas;

***MCIA/Ambiente² apenas estão incluídas as 3 divisões que fazem parte do Ambiente e que no VIII Governo Constitucional transitaram para a Secretaria de Estado do Meio Ambiente;*

Quadro 12: Principais Objetivos, Programas, Metas e Resultados Atingidos no Setor Social

Sub Setor	Entidades	Objetivos do Plano Estratégico de Desenvolvimento (PED)	Programas	Metas	Resultados Atingidos
INCLUSÃO SOCIAL	Ministério da Solidariedade Social - MSSI	Em 2030, Timor Leste será uma Nação forte, coesa e progressiva, onde os direitos e interesses dos seus cidadãos mais vulneráveis são protegidos.	510 Boa Governação;	– Submissão de Planos Mensais, no Regime Duodécimo	– Relatório II trimestral submetido; Reuniões internas realizadas:15; – Reuniões com os parceiros de desenvolvimento, nomeadamente o Banco Mundial, UNICEF, UNDP e BNCTL e The Lepssy Timor Leste realizadas; – Inspeção e avaliação realizada à Centros de Solidariedade Social: 6
				– % do Orçamento executado, conforme os Planos submetidos	– 66,1% de duodécimos orçamentais executado;
				– Pagamentos processados em 30 dias	– Emitidos 5.576 CPV
				– Formados 36 funcionários (F: 15; M: 21) via FDCH	– Bolsistas que frequentam os estudos em Solo-Surakarta-Indonesia (Poltekes no muhadya): 19
			577 Sistemas Integra-dos de Proteção Social	– 1 Documento elaborado e aprovado (ENPS)	– Lançamento do relatório da Estratégia Nacional de Proteção Social (ENPS) no dia 25 de Junho de 2018; – Elaboração da Lei de Bases de Proteção Social em curso
			578 Sistemas de Segurança Social (regime contributivo e regime não-contributivo)	– Pagamento de prestações sociais no âmbito do regime duodecimal: pensões de sobrevivência, velhice e invalidez a 1.079 pessoas (Total acumulado no período de Outubro de 2012 a Setembro de 2017)	– Pensões de sobrevivência, velhice e invalidez pagas: 1.351 pessoas (F: 761 e M: 590); – Ações de socialização: 14; – Pagamento de contribuições da Entidade Empregadora a Segurança Social com total de : 340 – Pagamento Prestações do Regime Contributivo da Segurança Social com total de 53 pessoas : (i) Subsídio por Morte : 3 pessoas; (ii) Subsídio de

Sub Setor	Entidades	Objetivos do Plano Estratégico de Desenvolvimento (PED)	Programas	Metas	Resultados Atingidos
					Maternidade : 26; (iii) Subsídio de Paternidade : 24
				– Pagamento SAI: 95.299 beneficiários	– Pagamento de prestações sociais no âmbito de regime transitório; 26
					– Pagamento de SAI não foi realizado devido ao orçamento alocado no regime Duodecimo não ser suficiente para cobrir 97.661 beneficiários.
			579 Reconhecer e Glorificar a Libertação Nacional e Respetivos Heróis	– Atribuição de cerca de 3.246 prestações pecuniárias e 26.917 pensões;	– 27.664 pensões e 0 prestações pecuniárias pagas a 28.102 beneficiários (18.869M/8.233F);
			Programa do Ministério dos Assuntos dos Combatentes da Libertação Nacional (MACLN)	– Documentos digitalizados	– Documentos digitalizados: 3.208
				– Restos mortais recolhidos	– Restos mortais recolhidos: 6
				– 100 Famílias de Combatentes falecidos recebem apoio na aquisição de caixões	– Caixões providenciados: 55
				– 50 Antigos Combatentes usufruem de serviços de saúde fora do país	– 87 Antigos Combatentes beneficiados com tratamento médico fora do país
				– beneficiários pagos por confirmação do sistema	– 13 beneficiários pagos através da confirmação pelo sistema biométrico (8M/5F)
				– 291 bolsas de estudo atribuídas;	– Processo de finalização das listas finais para atribuição de bolsas de estudo
				– 145 gerações sem alteração à estrutura da base de dados e 14 versões com alteração à estrutura da base de dado	– 108 atualizações à base de dados
				– Aprovado o DL do Conselho dos CLN em conselho de ministros mas ainda não promulgado	– Aprovado e promulgado o DL do Conselho dos CLN
				– 26 entrevistas realizadas e transcritas;	– 7 transcrições feitas
				– Monumentos e campas de homenagem aos heróis de libertação nacional	– Construção de 3 campas em metinaro;

Sub Setor	Entidades	Objetivos do Plano Estratégico de Desenvolvimento (PED)	Programas	Metas	Resultados Atingidos
					<ul style="list-style-type: none"> – Pavimentação 12 m2 em Metinaro; – Construção de 1 campas em Liquiça
			580 Assistência Social	<ul style="list-style-type: none"> – Famílias enlutadas transportadas; – Caixões providenciados 	<ul style="list-style-type: none"> – Famílias enlutadas transportadas: 641 – Caixões providenciados: 438
				<ul style="list-style-type: none"> – 54.090 sendo identificados como famílias vulneráveis beneficiárias do Programa Bolsa da Mãe, 	<ul style="list-style-type: none"> – O pagamento é normalmente efetuado no terceiro e quarto trimestres do ano
				<ul style="list-style-type: none"> – Famílias vítimas de desastre que recebem assistência alimentar e utensílios domésticos 	<ul style="list-style-type: none"> – Famílias vítimas de desastre (incêndio no mercado de Taibesi) que recebem assistência alimentar: 106 sacas de arroz beneficiando 37 pessoas (M:19 F: 18)
				<ul style="list-style-type: none"> – Famílias vulneráveis que recebem apoio alimentar e não alimentar de acordo com as suas necessidades. 	<ul style="list-style-type: none"> – Famílias vulneráveis (505 sacas de arroz / 12 ton) e CSS (1.470 sacas de arroz / 37 ton) que recebem apoio alimentar de acordo com as suas necessidades e que beneficiaram 825 beneficiários (M: 407 F: 418)
				<ul style="list-style-type: none"> – Instituições recebem apoios conforme plano 	<ul style="list-style-type: none"> – Instituições que recebem apoios conforme plano e que beneficiaram 1.121 beneficiários (M: 697 F:424) : (i) Colégios – 242 sacas de arroz / 6 ton; (ii) Orfanatos - 50 sacas de arroz / 6 ton; (iii) Instituições religiosas - 19 sacas de arroz / 0,48 ton; (iv) Estudantes - 29 sacas de arroz / 0,28 ton; (v) Comando da PNTL - 400 sacas de arroz / 10 ton; (vi) ONG – 5 sacas de arroz; (vii) Uma Lisan - 10 sacas de arroz / 0,25 ton; (viii)

Sub Setor	Entidades	Objetivos do Plano Estratégico de Desenvolvimento (PED)	Programas	Metas	Resultados Atingidos
					Organização FDCHTL - 8 sacas de arroz / 0,20 ton
				– Identificação realizada e casas entregues	– Casas MDG: (i) Município de Liquiçá – 176 unidades habitadas e 54 unidades abandonadas; (ii) Município de Aileu – 119 unidades maioria habitadas
			581 Desenvolvimento Social	– Até ao final de 2017, um total de 450 crianças vítimas de abuso identificadas e acompanhadas	– 26 Crianças (F 17 e M 15) vítimas de abuso identificadas e acompanhadas
				– 250 Vítimas de VD/VBG (pessoas com deficiência como subgrupo) identificadas	– 4 Vítimas (F 4) de VD/VBG (pessoas com deficiência como subgrupo) identificadas, acompanhadas e reinseridas nas comunidades
				– 120 Indivíduos/Famílias em situação de vulnerabilidade recebem apoio social adequado	– 34 (F 25 e M 9) indivíduos ou famílias que recebem apoio social adequado; 27 (F 1 e M 26) ex-prisioneiros receberam apoio de reinserção social
				– 31 Memorandos de Entendimento/ /acordos de cooperação assinados com parceiros de desenvolvimento para apoio ao ISS	– Recomendou-se 28 parceiros para celebrar acordos de cooperação com o INSS
			582 Gestão de Riscos de Desastres	– 4.500 Famílias vítimas de desastres (em 12 municípios) recebem resposta de emergência; compra de materiais de construção para beneficiários num total de 2.500 chefes de família	– 2.572 Chefes de Famílias vítimas de desastres receberam ajuda humanitária
	Ministro de Estado Coordenador dos			– Submissão de Planos Mensais, no Regime Duodecimal	– 2 planos submetidos

Sub Setor	Entidades	Objetivos do Plano Estratégico de Desenvolvimento (PED)	Programas	Metas	Resultados Atingidos
	Assuntos Sociais – MECAS		Programa 1: Coordenação Interinstitucional	– % do Orçamento executado, conforme os Planos submetidos	– 57% do orçamento executado
	Programa transita para o MSSI no VIII GC. MECAS foi extinto		Programa 3: Comissão Nacional de Combate ao HIV-SIDA de Timor-Leste	– MECAS apoia o processo de transferência do financiamento para a Comissão Nacional de HIV-SIDA e monitoriza a implementação dos programas aprovados	– A CNCS-TL realizou as seguintes atividades: (i) 18 Seminários com a participação de 3.917 pessoas (M: 1.729 F: 2.188); (ii) 7 Campanhas de sensibilização com a participação de 3.928 pessoas (M: 1.771 F: 2.157); (iii) 5 Debates transmitidos nos canais nacionais e (iv) 10 ações de dissiminação de informação através das Rádios nacionais.
	Centro Nacional de Reabilitação - CNR	Qualidade de vida das pessoas com deficiência através da reabilitação justa, especializada e integrada	510 Boa governação e gestão institucional	– Submissão de Planos Mensais, no Regime Duodecimal	– 1 Relatório de progresso na área do aprovisionamento submetido
				– % do Orçamento executado, conforme os Planos submetidos	– 76,8% do orçamento executado
				– Entre 2013 e 2016 o CNR já prestou serviços de reabilitação nos seguintes municípios: Baucau, Ermera, Manufahi, Manatuto, Ainaro, Aileu, Viqueque, Lautem, Oecusse e Dili). Falta ainda dar resposta às necessidades das pessoas com deficiência nos municípios de Liquiçá, Maliana e Suai	– Prestação de serviços de terapia: 514 – Prestação de serviços de terapia da fala: 79 utentes – Prestação de serviços de fisioterapia 173 – Prestação de serviços de reabilitação: 150.
Secretária de Estado para o Apoio e Promoção Sócio-Económica da Mulher – SEM	Até 2030, Timor Leste será uma sociedade justa em termos de género, onde a dignidade humana e os direitos das mulheres são valorizados, protegidos e promovidos pelas leis e cultura.	Programa 1 Boa Governação	– Submissão de Planos Mensais, no Regime Duodécimo	– 9 Planos Submetidos (Fevereiro e Março Abril, Maio e Junho, Julho, Agosto e Setembro))	
			– % do Orçamento executado, conforme os Planos submetidos	– 27,8% Plano executado.	
			Programa 2: Assistência às Instituições e Agências do Estado	– Pelo menos 10 Ministérios integram atividades para a Promoção da Igualdade de Género nos seus Planos	– Foram realizadas ações de socialização sobre o PAN-VBG no MD, MSS e ME; Disseminação da
	No VIII GC, SEM passa a designar-se				

Sub Setor	Entidades	Objetivos do Plano Estratégico de Desenvolvimento (PED)	Programas	Metas	Resultados Atingidos
	como Secretária de Estado da Igualdade de Género (SEII)			Anuais e Orçamentos para 2018; 4 Encontros com o GTG, Existência do Resultado de Avaliação	<p>iniciativa "Não ao Assédio Sexual na Função Pública" e PAN-VBG em Manatuto, com 56 participantes sendo M17/H39, Lautém 91 pessoas (M68/H23), Viqueque 65 pessoas (M8/H57) e Baucau 91 pessoas (M19/H72). Realização de análises para o Relatório de 2017 de 15 linhas Ministeriais, com a participação de 100 pessoas (M60/H40)</p> <ul style="list-style-type: none"> – Pelo menos 17 Ministerios integram atividades para Apropriação da Igualdade de Género no seus Planos Anuais e Orcamento para 2018
				– Pelo menos um Acordo assinado e uma Reunião	<ul style="list-style-type: none"> – Participação numa reunião internacional da Comissão sobre o Estatuto da Mulher 62 (CSW 62), Desafios e Oportunidades em matéria de Igualdade de Género e Empoderamento de Mulheres e Raparigas no Meio Rural (em Bangkok, Tailândia) – Existencia de dois acordos de cooperação e ja assinados como o acordo com Portugal e acordo com Universidade Indonesia (UI)
			Programa 3: Sensibilização sobre Género, CEDAW, VBG e Lei Contra Violência Doméstica	– Pessoas com deficiência (M:13, H:12) Líderes comunitários (M: 15, H: 15), Prisioneiros (M: 25, H: 25, Crianças: (M: 15, H: 15) tem conhecimentos sobre questões de Género	<ul style="list-style-type: none"> – 32 Prisioneiros na Prisão de Becora participarem na Formação sobre a Lei Contra a Violência Doméstica, Angers Management, Prevalência Violência com base no género e Género Básico – A pessoas com deficiencia 13 mulheres e Homone 12, Lideres

Sub Setor	Entidades	Objetivos do Plano Estratégico de Desenvolvimento (PED)	Programas	Metas	Resultados Atingidos
					Comunitarios 15 Mulheres e 15 Homens, Prisioneros 25 M e 25 H e Crianças 15 Mulheres e 15 humons aumentao Conheamentos sobre Genero
				– Pelo menos 2 Leis analisadas	– Regime Jurídico de Trabalho Domestico em fase de preparação – Pelo menos 6 Leis analidas como a Lei organica da Secretaria de Estado do Dezenvolvimento Setor Cooperativa, a proposta da Lei organica Presidente do Conselho de Ministros, proposta da Lei Organica SEPFOPE, a Lei organica Ministerio da Defesa, a Lei organiza Ministerio do insinho Ciencia e Cultura, e o decreto Lei regime juridico da proteção e conservação da Biodiversidade
				– Pelo menos um Acordo assinado e uma Reunião	– Participação numa reunião internacional da Comissão sobre o Estatuto da Mulher 62 (CSW 62), Desafios e Oportunidades em matéria de Igualdade de Género e Empodera-mento de Mulheres e Raparigas no Meio Rural (em Bangkok, Tailândia) – 3 de Acordos Internacionais assinados, 5 de Reuniões realizadas.
				– jornalistas 50 mulheres e 50 homens) melhoram a qualidade de reportagem.	– 16 pessoas 9 homen e 6 mulher participa no reunião entre a SEIGIS (Secretaria de Estado para a Igualdade do Género e Inclusão

Sub Setor	Entidades	Objetivos do Plano Estratégico de Desenvolvimento (PED)	Programas	Metas	Resultados Atingidos
					Social) com Jornalista para capacitar aos Jornalista
				– Existência de materiais de formação mais efetivos sobre a Lei Contra a Violência Doméstica.	– Dois manuais de formação elaborados em duas instituições públicas (INAP e MAE)
			Programa 4: Empoderamento Económico das Mulheres	– 40 Grupos continuam a beneficiar do apoio da SEM 13 associações continuam a beneficiar do apoio da SEM uma ONG para apoio ao fortalecimento económico da mulher	– Realização de monitorização para 7 Grupos beneficiários do Fundo de Transferências Públicas que tiveram sucessos nas suas atividades, i.e. Grupo Primavera, Grupo de Promoção “Aihan Lokal”, Grupo Feto Hadomi Hortikultura, Grupo Madabeno, Grupo Haburas Restaurante no Município de Aileu e Grupo Feto Bermutu, Grupo Sorutais Maumeta e no Município de Liquiçá – 40 Grupos continuam beneficiar do apoio da SEM, 13 associações, 129 Grupos beneficiários receberam formação 75% Mulheres e 25% homens e uma ONG receberam a fundos transferencia publica para apoio fortalecimento economica da mulher
				– 129 Grupos beneficiários receberam Formação (M 75% H 25%).	– 34 grupos beneficiários mulheres e 85 grupos mulheres emprezarios receberam formacao sobre gestao negosio e gestao finansera
			Programa 5: Participação Política das Mulheres	– 30% de Mulheres assumem cargos de Chefes de Suco e Chefes de Aldeia; Pelo menos 38% de Mulheres tem assento no Parlamento Nacional	– Composição da IV Legislatura (M 39%, H 61%, total de 66 membros excluindo o Presidente).

Sub Setor	Entidades	Objetivos do Plano Estratégico de Desenvolvimento (PED)	Programas	Metas	Resultados Atingidos
					<ul style="list-style-type: none"> – Um aumento de 1% em comparação da 3ª Legislatura (M 38%, H 62%, total de 63 membros excluindo o Presidente). – Composição do VII governo (M 16%, H 84%, total de 38 membros incluindo o Segundo Ministro). – Um decréscimo de 4% de mulheres em comparação com o VI governo (M 20%, H 80%, total de 40 membros incluindo o Segundo Ministro). – Pelo menos 40% mulheres tem assento no Parlamento Nacional, 20 % mulheres assumem cargos membros de Governo e 21% mulheres assumem cargo Direcção e Chefia no Função Publica
	Secretária de Estado da Juventude e do Desporto – SEJD	Os nossos Jovens a concretizar o seu potencial, enquanto cidadãos saudáveis, instruídos, éticos e como líderes com orgulho de serem timorenses.	Programa 1: Boa Governação	– Submissão de Planos Mensais, no Regime Duodécimo	– 9 plano submetido (Janeiro, Fevereiro, Março, Abril, Maio, Junho, Julho, Agosto, e Setembro)
	Programas transitam para o Ministério da Educação, Juventude e Desporto (MEJD) no VIII GC			– % do Orçamento executado, conforme os Planos submetidos	– 61.9% do plano executado
			Programa 2: Desenvolvimento na Área do Desporto	– 15 Federações desportivas apoiada	<ul style="list-style-type: none"> – 20 clubes de Futebol foram participar nos jogos LFA em Dili, Maliana e Baucau – Concluído. 2,705. Masc.sao 832 pessoas, Fem sao 678 pessoas e Crianças sao 1,195. de Comunidade dos Sucos de Comoro, Becora, Bidau e Kampung Alor foram participar nas atividades desporto Comunitarios relaciona com comemoracao o dia

Sub Setor	Entidades	Objetivos do Plano Estratégico de Desenvolvimento (PED)	Programas	Metas	Resultados Atingidos
					Nacional 20 de Maio de 2018 durante uma semana em Dili – Concluido fundus foram atividade Desprto komunitario para comemorar dia consultaa popular 30 de Agosto 2018, Durante mes de Julho - Setembro 2018.
				– 4 Organizações desportivas apoiadas	– Facilitar treinamento para os atletas U-16: 35 pessoas, e 28 atletas selecionados de modalidade Futebol, Taekwondo, Voli praia durante o mes de Abril e Maio em Dili, para participar nos jogos da CPLP
				– 2 Federações desportivas apoiadas	– Concluido: 122 atletas foram participar nos jogos internacional Asean Games, em Jacarta-Palembang no mes de Agosto
			Programa 3: Desenvolvimento nas Áreas da Juventude	– 9 Organizações de Juventude em bom funcionament	– Foram apoiados fundos para os Centru de Juventude nos 13 Municipio durante mes de Abril e Maio 2018.
				– Uma Organização da Juventude em bom funcionamento	– Concluido. foi receber os fundos para facilitar, funcionamento Secretariado e sub CRAM 11 Municipiu conclui RAEOA.
SAÚDE	Ministério da Saúde – MS;	Em 2030, Timor-Leste terá uma população mais saudável, resultado de um serviço de saúde abrangente e de grande qualidade acessível a todos os timorenses.	510. Boa Governação	– Submissão de Planos Mensais, no Regime Duodécimo	– 9 planos submetidos.
				– % do Orçamento executado, conforme os Planos submetidos	– 77,9% plano executado
			527. Desenvolvimento de Recursos Humanos e Profissionais de Saúde;	– 35 Médicos; 394 Enfermeiros e Parteiras; e 388 Técnicos Aliados de Saúde	– 61 Pessoas Médicos,

Sub Setor	Entidades	Objetivos do Plano Estratégico de Desenvolvimento (PED)	Programas	Metas	Resultados Atingidos
			528. Serviços de Saúde Primário;	- 85% de medicamentos de combate à lombriga distribuídos	- 45,68% de medicamentos de combate à lombriga distribuídos
				- 65% da população idosa visita as unidades de saúde; 40% da população com deficiência física visita as unidades de saúde; 5000 pacientes com falhas de visão dete-tadas e 650 operações de cataratas realizadas	- 1,501 população idoso que visita as unidade de Saude e 250 pasiente que operacao a cataratas
				- 37% das Aldeias declaradas ALFA	- 7% das Aldeias declaradas ALFA
				- 31% das Crianças com menos de 5 anos de idade beneficiam de um acompanhamento controlado sobre o crescimento;	- 72,4% de Crianças com menos de 5 anos de idade beneficiaram de um acompanhamento controlado sobre o crescimento
				- 80% de Cobertura de Vitamina A às crianças de 6 a 59 meses de idade;	- 83,9% de Cobertura de Vitamina A a crianças com 6 a 59 meses de idade
				- 95% Casos de má-nutrição moderada beneficiando de tratamento e suplemento alimentar;	- 100% casos de má-nutrição moderada que beneficiaram de tratamento e suplemento alimentar
				- 70% de Grávidas beneficiando de pelo menos 4 visitas de Cuidados pré-Natal	- 63,4% de Grávidas beneficiaram de pelo menos 4 visitas de Cuidados Ante-Natal
				- 60% Unidades de Saúde preenchendo os padrões mínimos de prontidão na prestação de serviços de saúde aos utentes	- 65% Unidades de Saúde preencheram os padrões mínimos de prontidão para a prestação de serviços de saúde aos utentes
			529. Serviços de Saúde Secundário e Terciário	- 5.000 no país e 120 para o estrangeiro	- 55 pacientes transferidos para o estrangeiro
				- Taxa de Ocupação de Camas 85% no Hospital de Referência de Baucau;	- Hospital de Referência de Baucau: Taxa Ocupação de Camas de 58%;

Sub Setor	Entidades	Objetivos do Plano Estratégico de Desenvolvimento (PED)	Programas	Metas	Resultados Atingidos
				<ul style="list-style-type: none"> – Taxa de Ocupação de Camas 85% no Hospital de Referência de Maliana; – Taxa de Ocupação de Camas 85 % no Hospital de Referência de Maubisse; – Taxa de Ocupação de Camas 85% no Hospital de Referência de Suai 	<ul style="list-style-type: none"> – Hospital de Referência de Maliana: Taxa Ocupação de Camas de 51%; – Hospital de Referência de Maubisse: Taxa de Ocupação de Camas de 24%; Hospital de Referência do Suai teve Taxa de Ocupação de Camas de 30%;
				<ul style="list-style-type: none"> – 60% dos hospitais preenchendo os critérios mínimos de prontidão para prestação de serviços adequados; 	<ul style="list-style-type: none"> – 70% dos hospitais preencheram os critérios mínimos de prontidão para prestação de serviços adequados;
			530. Gestão da Cadeia de Supri-mentos Médicos e da Logística na Saúde	<ul style="list-style-type: none"> – 75% de Equipamentos Médicos funcionam bem 	<ul style="list-style-type: none"> – 75% de Equipamentos Médicos funcionaram bem
				<ul style="list-style-type: none"> – 7% de Rotura de stock de Medicamentos em todas as Unidades de Saúde, incluindo os Hospitais do Serviço Nacional de Saúde 	<ul style="list-style-type: none"> – 8,22% de Rotura de stock de Medicamentos nas Unidades de Saúde, incluindo os Hospitais do Serviço Nacional de Saúde
				<ul style="list-style-type: none"> – 100% Unidades de Saúde fornecendo relatórios de consumo de medicamentos de acordo com o tempo determinado. Todos os Hospitais, Delegacias de Saúde nos Municípios e Centros de Saúde submeteram o relatório de consumo de medicamentos atempadamente 	<ul style="list-style-type: none"> – (64,72%) 11 de Unidades de Saúde que fornecem o relatório de consumo de medicamentos de acordo com o tempo determinado
				<ul style="list-style-type: none"> – 100% de Medicamentos e Produtos de Saúde importados receberam autorização do MS 	<ul style="list-style-type: none"> – 94% de Medicamentos e Produtos de Saúde importados receberam autorização do MS
	Instituto Nacional da Saúde – INS;		510. Boa Governança	<ul style="list-style-type: none"> – Submissão de Planos Mensais, no Regime Duodecimal 	<ul style="list-style-type: none"> – 9 planos submetidos
				<ul style="list-style-type: none"> – % do Orçamento executado, conforme os Planos submetidos 	<ul style="list-style-type: none"> – 66,4% do orçamento executado segundo os Planos Mensais
				<ul style="list-style-type: none"> – 300 Médicos a frequentar cursos de reciclagem; 	<ul style="list-style-type: none"> – 255 (F 136 e M 119) Médicos frequentaram cursos de reciclagem

Sub Setor	Entidades	Objetivos do Plano Estratégico de Desenvolvimento (PED)	Programas	Metas	Resultados Atingidos
			527. Desenvolvimento de Recursos Humanos e profissionais de saúde;		clínica ou ações de formação em ciências da saúde na área de Cuidados Comunitários Essenciais a Recém-Nascidos, Parto Limpo e Seguro, IMCI, HIV/SIDA e Saúde Escolar;
				– 240 Enfermeiros e Parteiras a frequentar cursos de reciclagem;	– 475 (F 374 e M 128) Enfermeiros e Parteiras frequentaram cursos de reciclagem clínica ou ações de formação em ciências da saúde na área de Cuidados Comunitários Essenciais a Recém-Nascidos, Parto Limpo e Seguro, IMCI e HIV/SIDA;
				– 280 Técnicos Aliados a frequentar cursos de reciclagem clínica ou em ações de formação em ciências de saúde na área de Cuidados Comunitários Essenciais a Recém-Nascidos, Parto Limpo e Seguro, IMCI e HIV/SIDA;	– 42 (F 17 e M 25) Técnicos Aliados atenderam os cursos de reciclagem clínica ou ações de formação em ciências da saúde na área de Cuidados Comunitários Essenciais a Recém-Nascidos, Parto Limpo e Seguro, IMCI e HIV/SIDA;
				– 150 Oficiais administrativos e de gestão a participar na formação em gestão e liderança	– 72 (F 27 e M 45) de Oficiais administrativos e de gestão participaram na formação em gestão e liderança.
	Laboratório Nacional – LABNAS;		510. Boa Governança	– Submissão de Planos Mensais, em Regime Duodecimal	– 9 planos submetidos
				– % do Orçamento executado, conforme os Planos submetidos	– 50,1% orçamento executado.
			529. Serviços de saúde secundária e terciária	– 13,525 Testes de Microbiologia; 68,136 testes Serologia; 278,990 testes Bioquímicos; 114,384 testes Hematologia	– 76.120 Testes realizados; – 50.149 Testes realizados; – 63.266 Testes realizados; – 43.600 Testes realizados;

Sub Setor	Entidades	Objetivos do Plano Estratégico de Desenvolvimento (PED)	Programas	Metas	Resultados Atingidos
	Hospital Nacional Guido Valadares – HNGV;		510. Boa Governação	– Submissão de Planos Mensais, no Regime Duodecimal	– 9 planos submetidos
				– % do Orçamento executado, conforme os Planos submetidos	– 70,4% do orçamento executado
			529 Serviços de saúde secundária e terciária;	– <39/1000	– 42/1000;
				– 290 Pacientes por dia transferidos de hospitais regionais e municipais	– 25.326 Pacientes transferidos de hospitais regionais e municipais; 188 pacientes por dia
				– Período Médio de Internamento <6;	– Período Médio de Internamento: 5,0 dias;
				– Taxa Bruta de Mortalidade: <17/1000	– Taxa Bruta de Mortalidade: 23/1000;
				– Taxa de Ocupação das Camas: 91%	– Taxa de Ocupação das Camas: 84%;
				– 290 Pacientes atendidos no serviço ambulatorio por dia	– 47.137 Pacientes foram atendidos no serviço ambulatorio (consultas externas); 399 pacientes por dia
	– 8% de Roturas de Estoque de Banco de Sangue		– 12% rotura de stock de Banco de Sangue		
	– 8% de Roturas de Estoque de Medicamentos Essenciais		– 20% de rotura de estoque de medicamentos essenciais		
	– 75% Profissionais Saúde em formação		– 55% Profissionais de saúde hospital participaram em ações de formação		
	Serviço Autónomo de Medicamentos e Equipamentos de Saúde - SAMES;		510. Boa Governação	– Submissão de Planos Mensais, no Regime Duodecimal	– 9 planos submetidos
				– % do Orçamento executado, conforme os Planos submetidos	– 76,1% orçamento executado
			530 Gestão da Cadeia de Suprimentos Médicos e da Logística na Saúde	– 100% do Plano de Aprovisionamento executado	– 100% do Plano de Aprovisionamento executado;
– 100% de medicamentos comprados/recebidos com prazo de validade de 18 meses;		– 100% de medicamentos comprados/recebidos cujo prazo de validade é de 18 meses;			

Sub Setor	Entidades	Objetivos do Plano Estratégico de Desenvolvimento (PED)	Programas	Metas	Resultados Atingidos
				<ul style="list-style-type: none"> – 30% de rotura de esto-que de medicamentos inscritos na Lista de Medicamentos Essenciais – 100% de medicamentos passando nos testes físicos de controlo da qualidade – 5 dias de demora na distribuição de Medicamentos para as Unidades de Saúde nos Municípios e Hospitais – 100 % de cilindros de oxigénio produzidos e distribuídos de acordo com os pedidos aprovados – 100% Distribuição de medicamentos de acordo com as requisições recebidas pelo SAMES; 	<ul style="list-style-type: none"> – 46% de rotura de medicamentos inscritos na Lista de Medicamentos Essenciais; – 100% de medicamentos passaram os testes físicos de controlo qualidade; – 3 Dias de demora na distribuição de Medicamentos para as Unidades de Saúde nos Municípios e Hospitais; – 100% de 5,922 Cilindros adquiridos e distribuídos – 83% Distribuição de medicamentos de acordo com as requisições recebidas pelo SAMES;
EDUCAÇÃO E FORMAÇÃO	Ministério da Educação - ME	Em 2030, o Povo de Timor Leste será mais instruído e bem informado, com longa esperança de vida produtiva e terá acesso a uma educação de qualidade que lhe permita participar no desenvolvimento económico, social e político da nossa Nação.	510. Boa Governação	<ul style="list-style-type: none"> – Submissão de Planos Mensais, no Regime Duodecimal – % do Orçamento executado, conforme os Planos submetidos 	<ul style="list-style-type: none"> – 9 planos submetidos – 74% orçamento executado
			520. Educação Pré-Escolar	<ul style="list-style-type: none"> – 5 estabelecimentos de ensino pré-escolar abrangidos no Projeto piloto da educação multilingua na EPE, com a participação de 319 alunos. 	<ul style="list-style-type: none"> – 5 Escolas da Educação Pré-Escolar abrangidas em 3 municípios (Lautém, Oe-Cusse e Manatuto), envolvendo 225 alunos e 16 professores;
				<ul style="list-style-type: none"> – 685 de Professores abrangidos / 40º de horas de formação sobre o Novo Currículo Nacional 	<ul style="list-style-type: none"> – 1 Formador da Universidade de Waikato, da Nova Zelândia, dinamizou um Workshop sobre "Elaboração de Programas de Estudo" (Syllabus) para 14 formadores e funcionários do INFORDEPE (EPE - 4; EB - 3; GPDMA - 2; Grupo de Referência de Professores - 5 (1 de Ermera; 1 de Baucau e 3 de Díli)). O

Sub Setor	Entidades	Objetivos do Plano Estratégico de Desenvolvimento (PED)	Programas	Metas	Resultados Atingidos
					Workshop decorreu de 20-23 de março, no INFORDEPE, em Díli – 699 professores / 40 horas
				– 90.000 de documentos oficiais do currículo da EPE impressos	– 92.724 exemplares doc, do EPE e doc. Oficiais do MEJD Imprimido
			521 Ensino Básico	– 259,363 estudantes das escolas públicas abrangidos por períodos de 10 de meses	– Transferidas verbas de concessões escolares para as escolas públicas nos meses de Fevereiro e Março de 2018, para beneficiar 243,838 alunos
				– 5 escolas básicas abrangidas	– 5 Escolas Básicas abrangidas em 3 municípios (Lautém, Oe-Cusse e Manatuto), envolvendo 1734 alunos e 47 professores
				– 426 professores / 10 Diretores / 10 Diretores Adjuntos / 10 EBCs abrangidas por formação em Língua Portuguesa	– Cursos de Língua Portuguesa - 10 formadores portugueses envolvidos; 782 formandos en-volvidos; 12 escolas abrangidas; 6 municípios abrangidos: 6 (Díli, Ermera, Lautém, Viqueque, Bobonaro e Oe-Cusse); Média de horas lecionadas por formador: 70h; – 1091 professores / 34 Diretores / Adjuntos / 12 EBCs, Elevar conhecimento da ciencias aos professores e transformar conhecimeto da ciencias aos alunos
				– 1267 de escolas básicas abrangidas pela aquisição de 15 dicionários de LP/Tétum e 15 gramáticas de LP	– 5000(livro do Termo) exemplares e diario da turma 10000 exemplares
			522 Ensino Secundário	– 31,385 estudantes das escolas públicas abrangidos por períodos de 5 meses	– 35,385 Alunos beneficiados por transferências de concessões escolares por mês (Março);

Sub Setor	Entidades	Objetivos do Plano Estratégico de Desenvolvimento (PED)	Programas	Metas	Resultados Atingidos
				<ul style="list-style-type: none"> – 716 Professores de 12 escolas do ESG recebem apoio científico-metodológico nos conteúdos curriculares de 15 disciplinas 	<ul style="list-style-type: none"> – TCP & OA/CD - 14 formadores portugueses envolvidos; 306 formandos envolvidos no TCP e 302 formados na OA; 12 escolas abrangidas; 12 municípios abrangidos (todos exceto Oe-Cusse); Média de horas lecionadas por formador/ disciplina: TCP - 109h e OA - 48h e total formandos envolvidos 608 – 1.125 professores. Resulta. Elevar conhecimento da ciencias aos professores e transformar conhecimeto da ciencias aos alunos
				<ul style="list-style-type: none"> – 24 de Diretores e Adjuntos que recebem 120 horas de formação de administração e gestão escola 	<ul style="list-style-type: none"> – 14 Formadores portugueses envolvidos; 29 membros da direção envolvidos; 12 escolas abrangidas; 12 municípios abrangidos (todos exceto Oe-Cusse); Média de horas lecionadas por formador: 39h
				<ul style="list-style-type: none"> – 72.000 de materiais do ESG e ESTV impressos 	<ul style="list-style-type: none"> – 517. 736 exemplares doc, curriculares do Ensino Secundaria Geral e Ensino Tecnico Vocasional Imprimido, Resultado melhoramento do ensino de qualidade dos alunos e participativo no ensino aprendigaggem
			523 Ensino Recorrente	<ul style="list-style-type: none"> – 10,000 manuais do Ensino Recorrente impressos 	<ul style="list-style-type: none"> – 4,712 Exemplares de materiais do Ensino Recorrente impressos
				<ul style="list-style-type: none"> – 320 participantes das fases 4 e 5 (equivalência ao 3.º CEB) / N16de turmas / 15 horas semanais 	<ul style="list-style-type: none"> – Iniciou-se, em março, o funcionamento em 5 municípios (Aileu, Baucau, Díli, Ermera e

Sub Setor	Entidades	Objetivos do Plano Estratégico de Desenvolvimento (PED)	Programas	Metas	Resultados Atingidos
					Manatuto), com 15 professores/formadores
				– 19 de CCA em funcionamento	– 6 CCAs com total estudantes 100 pessoas duas fases IV 60 pessoas fase V 100 pessoas
		524 Ensino Superior		– 1 Instituto Politécnico a iniciar atividades letivas.	– O IPB tem 2 cursos (produção animal e construção civil) em funcionamento com 333 estudantes (126 alunos no ano zero e não académico – 207 alunos no 1.º ano)
		Programa do Ministério do Ensino Superior, Ciências e Cultura (MESCC)		– 2500 de estudantes que se prevê que acedam à UNTL	– Iniciado o processo de abertura de Acesso e Ingresso para recrutar 3.131 novos alunos para UNTL e IPB
				– 83 de cursos com documentos do currículo do Ensino Superior desenvolvidos	– Preparado esboço de Decreto-Lei relativo à aprovação do Currículo Padrão Mínimo
				– N.º de exames de certificação/equivalência realizados	– Realizada a verificação dos documentos dos graduados da UNDIL, UNPAZ e DIT
				– 678 bolsas atribuídas a bolseiros existentes do ME (financiamento total)	– Foi realizado o pagamento de bolsas de estudo a 385 estudantes no estrangeiro (Indonésia, Filipina, Tailândia, Malásia, Cuba, Cabo Verde, Portugal e Brasil)
				– 10 Adidos e Assistentes de Adidos a prestarem apoio aos bolseiros no exterior / 2 de relatórios anuais de monitorização dos bolseiros / 2 ações de fiscalização à execução do orçamento operacional atribuído aos Adidos da Educação	– Transferidas verbas relativas ao 1.º trimestre para 5 países que possuem Adidos e/ou Assistentes ativos (Portugal, Indonésia, Filipinas, Cuba e Tailândia) – Funcionamento de trabalho aos 6 adidos estrangeiro (Indonésia, Filipina, Tailândia, China Portugal,

Sub Setor	Entidades	Objetivos do Plano Estratégico de Desenvolvimento (PED)	Programas	Metas	Resultados Atingidos
					Cuba e Asistente Adidos (5) pessoas em Bali, Jakarta, Kupang, Portugal no Cabo Verde
				– Construção de muro e drenagem para iniciar a construção da Biblioteca Nacional	– Esta atividade está na fase de conclusão, sendo monitorizada pelos Técnicos da Secretaria de Estado da Arte e Cultura e ANPM que regularmente reportam o seu desenvolvimento na reunião da equipa de trabalho, composta por SEAC, ANPM, ADN, ENI e Obras Públicas
				– Lançamento do Livro “As Uma Lulik de Marobo e de Bobonaro”, em resultado da cooperação com a Comissão Nacional de UNESCO de Timor-Leste	– O livro resultou da cooperação entre a SEAC e a CN-UNESCO no processo de recolha e da análise de dados culturais, contribuindo para uma publicação final sobre as casas sagradas de Marobo incluindo as que já desapareceram
				– Negociação para obtenção de terreno para futuro Centro Cultural de Liquiçá e do mini museu em Barique, Manatuto	– A SEAC efetuou recolha de dados junto a Secretaria de Estado das Terras e Propriedades e da autoridades locais com o objetivo de identificar quais as medidas a implementar para assegurar as condições necessárias à construção do Centro Cultural de Liquiçá e do mini museu em Barique, Manatuto
			525 Atividades transversais	– 19 de CCA em funcionamento	– 6 CCAs com total estudantes 100 pessoas duas fases IV 60 pessoas fase V 100 pessoas

Sub Setor	Entidades	Objetivos do Plano Estratégico de Desenvolvimento (PED)	Programas	Metas	Resultados Atingidos
				– 5 municípios abrangidos e 2 Escolas por município	– Realizada a sensibilização sobre a Higiene Pessoal junto dos alunos das Escolas do Ensino Básico dos Municípios de Bobonaro, Ermera e Aileu. Foram envolvidas 6 escolas do Ensino Básico
				– 10 de escolas abrangidas em 5 municípios (Dili, Manufahi, Viqueque, Bobonaro e Covalima)	– 100 Escolas do ensino básico de 12 municípios implementam o projeto da horta pedagógica com o apoio do MEC, de parceiros de desenvolvimento (Tailândia) e ONG's (PERMATIL);
				– 990 Professores / 80 horas de Curso de Língua Portuguesa	– 39 Formadores ministraram 80 horas de formação do Curso de Língua Portuguesa - Nível A1 a 1,754 professores de 27 postos administrativos
				– 2848 de Professores / 250 de horas Cursos de Formação para Professores Contratados	– 2760 professores contratados de todos ciclos/272 horas
				– 13 de Centros de Aprendizagem e Formação Escolar (CAFES) em funcionamento nos 12 municípios e região especial do Oe-Cusse com o apoio de 155 professores portugueses e 100 professores timorenses	– CAFE's em funcionamento (12 municípios e 1 em RAEOA) com 104 professores portugueses e 104 professores timorenses
				– 6600 de alunos que têm acesso ao currículo nacional em língua portuguesa	– 7515 de alunos que têm acesso ao currículo nacional em língua portuguesa
				– 120 de Programas Educativos produzidos	– Produzidos 14 programas Educativos

Sub Setor	Entidades	Objetivos do Plano Estratégico de Desenvolvimento (PED)	Programas	Metas	Resultados Atingidos
				<ul style="list-style-type: none"> – 48 de Programas Educativos emitidos na RTTL anualmente / 2 de horas por mês 	<ul style="list-style-type: none"> – Realizados Emissao em RTTL com 37 Aula de Ensino a Dostancia sobre as Disciplinas Educacionais Resultadu – falicitat informacoes para comunidades, os professores e pais incluindo carregados da educao nesta pais.
	Universidade Nacional de Timor Leste - UNTL		510. Boa Governação	<ul style="list-style-type: none"> – Submissão de Planos Mensais, no Regime de Duodécimos 	<ul style="list-style-type: none"> – 9 planos submetidos (Janeiro e Setembro)
<ul style="list-style-type: none"> – % do Orçamento executado, conforme os Planos submetidos 				<ul style="list-style-type: none"> – 90% orçamento executado 	
572. Educação, investigação e serviços de extensão			<ul style="list-style-type: none"> – 260 estudantes a frequentar ações de formação teórica e prática 	<ul style="list-style-type: none"> – Realização de atividades de supervisão nos locais de formação prática, nos Municípios de Ermera, Maliana, Manatuto e Baucau; Os temas da formação decorrem do currículo da Faculdade de Agricultura; Participantes: 122 estudantes da FAGRI (12 do Departamento de Agronomia, 60 do Departamento Agropecuário e 50 estudantes do Departamento de Saúde Animal; 21 docentes supervisores (M 17 e F 4); – Foi realizado as atividades de pesquisa dos 198 estudantes nomeadamente M: 73 e F:125 da Faculdade de Agricultura composto por tres departamentos (Departamento de Agronomia, Departamento de socio economia e departamento de saude animal no Municipos Lautem, Bobonaro Ainaro e Aileu. – Foram realizadas as atividades de pesquisa dos 198 estudantes, 	

Sub Setor	Entidades	Objetivos do Plano Estratégico de Desenvolvimento (PED)	Programas	Metas	Resultados Atingidos
					nomeadamente, M: 17 e F:125 da Faculdade de Agricultura composto por três departamentos, departamento de agronomia, departamento sócio-económico e departamento de saúde animal. Essa atividade tem como objectivo conhecer as áreas produtivas e dando as observações no parque nacional de NINO CONIS SANTANA, Tutuala, principalmente nas atividades de colheitas e processamento dos produtos agrícolas e , em seguida continuando atividades de supervisão aos estudantes que fizeram pesquisas nos Municípios, nomeadamente, Município de Bobonaro, Ainaro e Lautem.
				– 747 estudantes da FMCS: 209 estudantes do Departamento de Enfermagem, 243 estudantes do Departamento de Parteira, 32 estudantes do Departamento de Farmácia e 225 de Medicina Geral	– Em curso, 1) Foi realizado as atividades de estagio e pratica clinica dos estudantes da Faculdade de Medicina e Ciencias de Saude/ FMCS devidamente composto 66 estagiarius (M : 37, H : 29) 2) Realizou atividade de encerramento aos estudantes de enfarmagem destacados na clinica da saude mental no posto administrativo de Laclubar, Município de Manatuto

Sub Setor	Entidades	Objetivos do Plano Estratégico de Desenvolvimento (PED)	Programas	Metas	Resultados Atingidos
					<p>– Realizaram-se as atividades de supervisão e orientação aos estudantes estagiários superiores de Parteira, destacados no suco Riheu, Lauala, no posto administrativo de Gleno do Município de Ermera. Foi a partir do dia 11 a 24 de Junho de 2018; 3) Realizaram-se as atividades de supervisão, destinação e orientação aos estagiários superiores de parteira destacados no quatro (4) hospital referência (Hospital referência de Maliana, Hospital referência de Baucau, Hospital Referência de Maubisse e Hospital Referência de Oecusse RAEOA) composto 162 estudantes Parteiras.</p>
				<p>– 168 estudantes: 84 estudantes de Enfermagem e 84 estudantes de Parteira</p>	<p>– Realizar Atividade de estágio de estudantes da Faculdade de Medicina e Ciências Sociais com total de estudantes estagiários 309 (M : 212 , H : 97) . Realização de orientação à 53 estudantes finalistas Enfermagem (F: 20 estudantes e M: 33 estudantes) sobre o processo educativo foi nos municípios nomeadamente Município de Bobonaro, Baucau e Ainaro.</p>

Sub Setor	Entidades	Objetivos do Plano Estratégico de Desenvolvimento (PED)	Programas	Metas	Resultados Atingidos
				<ul style="list-style-type: none"> - 500 Estudantes e Docentes da FEAH participam na jornada científica e outros eventos 	<ul style="list-style-type: none"> - Em curso. Realização de um seminário/ workshop sobre manual de monografia e manual pedagógico com objetivo de criar inspirações acadêmicas para elaboração de um guião definitivo e futuro acadêmico na Faculdade de Educação, Artes e Humanidades com total 36 participantes, composto por M: 27 e F: 9.
			573. Assistência estudantil	<ul style="list-style-type: none"> - Seminários nacionais e internacionais para os estudantes universitários e professores para prática de uso das línguas oficiais, o Tétum e o Português e utilização nas suas atividades diárias 	<ul style="list-style-type: none"> - Realização de uma pesquisa sobre dança tradicional (Bidu Tais Mutin) e Canção Tradicional (Canção Popular Tebe Lilin) no Município de Suai, Covalima, 14 pesquisadores (M: 13 e F: 1); - Realizar um workshop de disseminação da Dalen tetun pelo Instituto Nacional de Linguística (INL) da UNTL . 88 participantes Composto por M: 35 e F: 45;
				<ul style="list-style-type: none"> - Elevar as capacidades e talento dos estudantes, docentes, treinadores e membros das organizações, apoiar as famílias enlutadas e as vítimas por força da natureza, e formar estudantes, funcionários e docentes enquanto seres humanos com comportamentos responsáveis 	<ul style="list-style-type: none"> - realizado um debate com tema " Boa Governacao em Timor" tem como objetivo para ter mais espetativas na qualidade de boa governacao em timor leste e qualidade de genero contrinuindo para boa governacao . Participantes estrutura da UNTL e Estudantes da UNTL
				<ul style="list-style-type: none"> - Apoiar os estudantes a resolver os seus próprios problemas, disseminar informação sobre o impacto de droga, e 	<ul style="list-style-type: none"> - Em curso. Realização de uma formação e capacitação para associação académica de estudantes

Sub Setor	Entidades	Objetivos do Plano Estratégico de Desenvolvimento (PED)	Programas	Metas	Resultados Atingidos
				aumentar os conhecimentos dos estudantes sobre os meios de comunicação social	da Faculdade /AAEF, órgão reunião geral de alunos/ RGA, órgão executivo e conselho fiscal, incluindo membro de clubes de estudo acadêmico UNTL (KAE-UNTL) na área de liderança e cultura. Organização e revolução mental indicada para associação académica de estudantes de 8 Faculdades, nomeadamente FAGRI,FD, FEAH,FMCS, FEG, FCS e Faculdade de Filosofia com total de participantes 50 pessoas, composto por M: 38 e F: 12. Local de realização - Município de Liquiçá
	Agência Nacional para a Avaliação e Acreditação Académica - ANAAA		510 Boa Governação	– Submissão de Planos Mensais, no Regime Duodecimal	– 9 planos submetidos (Janeiro e Setembro)
			– % do Orçamento executado, conforme os Planos submetidos	– 86% do plano executado	
526. Sistema de garantia de qualidade do Ensino Superior			– Base de dados desenvolvida e informação académica actualizada	– Base de Dados desenvolvido e informação	
	Fundo Desenvolvimento Capital Humano - FDCH		810. Formação Profissional	– Total Beneficiários por unidade de formação*	– 443 Beneficiários de Formação Profissional
811. Formação Técnica			– Total Beneficiários por unidade de formação*	– 613 Beneficiários de Formação Técnica	
812. Bolsas de Estudo			– Total de Beneficiários por unidade de formação*	– 931 Beneficiários com Bolsas de Estudo	
813. Outros Tipos de Formação			– Total de Beneficiários por unidade de formação*	– 607 Beneficiários de Outros Tipos de Formação	

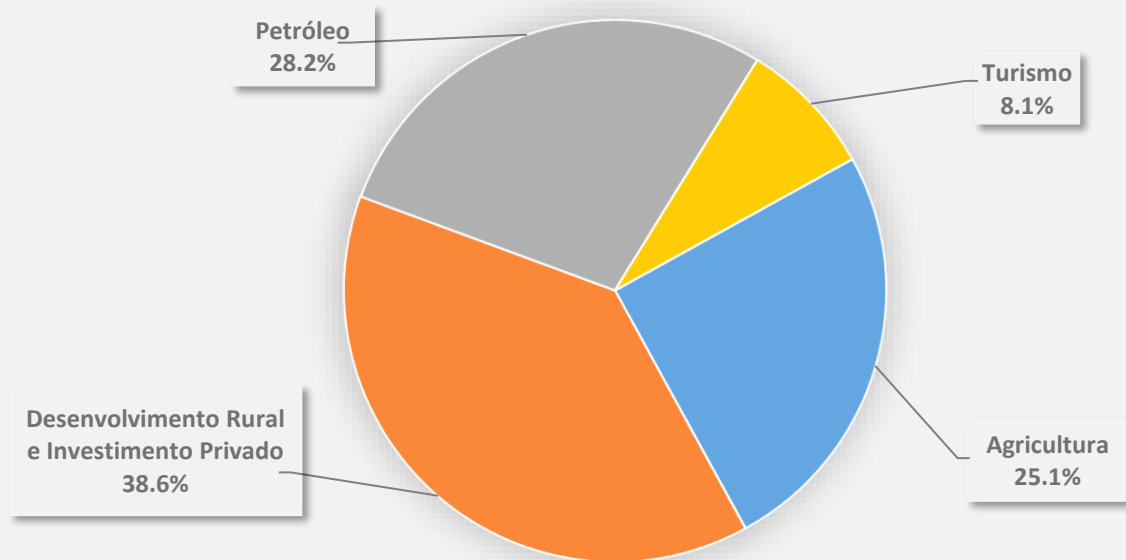
Sub Setor	Entidades	Objetivos do Plano Estratégico de Desenvolvimento (PED)	Programas	Metas	Resultados Atingidos
	Arquivo e Museu da Resistência Timorense - ARMT	O AMRT, Instituto Público, consciente da honrosa missão de preservar, promover e patrocinar ações de natureza cultural, científica e educacional nos domínios do reconhecimento e valorização social dos veteranos, consolidação da identidade nacional, da história contemporânea de Timor-Leste e promoção da paz e respeito pelos direitos humanos.	Programa 1: Serviços de gestão, promoção e desenvolvimento do Arquivo & Museu da Resistência Timorense, Instituto Público - AMRT	– Exposições Permanentes e Temporárias sobre a Resistência e a Cultura Timorenses abertas ao público no edifício do AMRT	– Durante o Terceiro Trimestre de 2018 o AMRT recebeu 7,850 visitantes nas exposições permanentes, temporárias e na sala de leitura recebeu 730 leitores e na exposição Itinerante no município de Lospalos e Ermera recebeu 700 visitantes.
				– Realização de eventos nacionais	– Em fase de implementação
				– Entrevistas realizadas com registo fotográfico;	– Revisão das 232 imagens (fotografias digitais) e tratamento dos 72 documentos de limpeza, enumeração e registo eletrónico;
				– As testemunhas / realização de conversas com os veteranos da Resistência	– Atividades de Pré-Inventari-zação dos 97 documentos da Resistência;
				– Transcrições de 167 documentos sobre as entrevistas de Fontes Orais e dos Abrigos da Resistência;	– Organização de pastas documentais eletrónicas;
				– Revisão de documentos e transferência de dados ao Servidor do AMRT	
MEIO AMBIENTE	Ministério do Comércio, Indústria e Ambiente – MCIA / AMBIENTE **	Em 2030, terá sido restaurado o forte vínculo entre povo timorense e o meio ambiente. Os nossos recursos naturais e o meio ambiente serão geridos de forma sustentável para benefício de todos.	590. Proteção e conservação ambientais e biodiversidade	– 11 Sessões de seminários / sensibilização e Cultura Tara Bandu;	– Organizar o programa de sensibilização ambiental e Tara Bandu em 6 localidades: Suco Maumeta e Suco Lisadila, Município de Liquiçá; Posto Administrativo Ataúro, Município Díli; e Suco Poetete, Município Ermera.

2. Setor Económico

O Setor Económico compreende cinco sub-setores, nomeadamente, *Desenvolvimento Rural, Investimento Privado, Agricultura, Petróleo e Turismo*.

O *Gráfico 6* ilustra a **dotação orçamental** em regime duodecimal para o setor económico, cujo montante ascende a **US \$47,2 milhões de dólares**, ou seja **5%** do total do orçamento duodecimal para 2018. Segundo o gráfico, o programa *Desenvolvimento Rural e Investimento Privado* teve 38,6% de dotação, Agricultura 25,1%, Petróleo 28,2% e Turismo 8,1%. A execução orçamental total foi de **US \$23,1 milhões de dólares**, ou seja uma taxa de execução de **48,9%**.

Gráfico 6: Dotação Orçamental em regime duodecimal para o Setor Económico

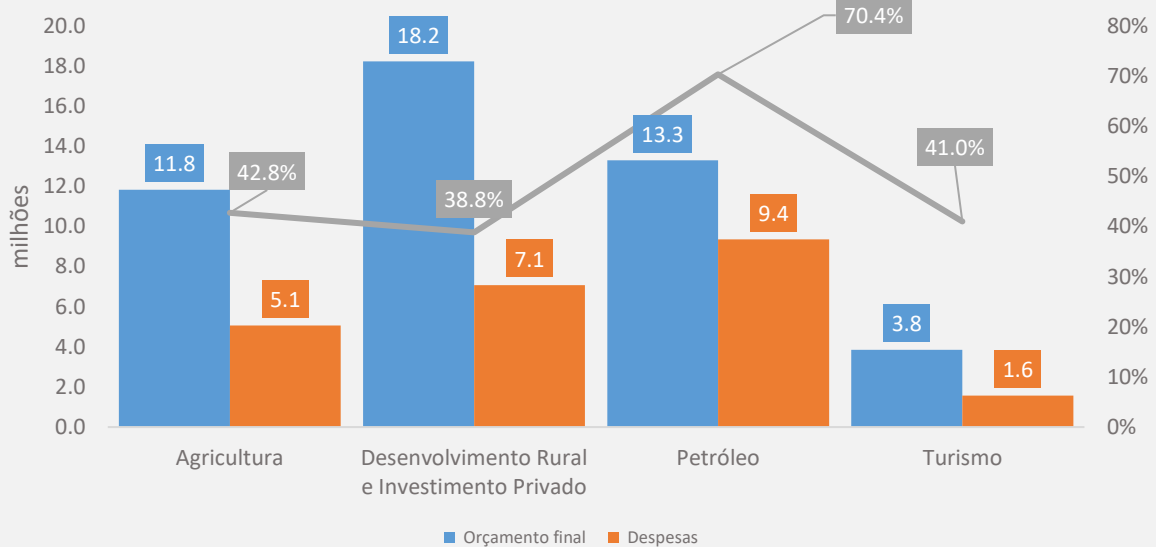


Fonte: *Crystal Report 3 de Outubro de 2018*

O *Gráfico 7* ilustra a execução orçamental por subsetor do *Setor Económico*. Depreende-se do gráfico que os subsetores da *Agricultura* executou quase a metade do orçamento (42,8%), enquanto o subsetor do *Petróleo* atingiu 70,4%, o subsetor do *Desenvolvimento Rural e Investimento Privado* atingiu 38,8% e o subsetor do *Turismo* atingiu 41,0%. De recordar que parte da dotação orçamental para o subsetor do Turismo, destinada às *Artes e Cultura*, foi transferida para o Setor Social (i.e. Ministério da Educação e Cultura). O mesmo se aplica ao subsetor do Desenvolvimento Rural, cuja dotação orçamental destinada ao *Programa de Proteção e Conservação Ambientais e Biodiversidade* foi transferido para o Setor das Infraestruturas. Por outro lado, o *Programa de Desenvolvimento Económico Subregional Trilateral* foi transferido para o Setor Económico.

Os detalhes de resultados atingidos e de recursos orçamentais alocados e executados nos vários subsetores do Setor Económico são apresentados nos *Quadros 13 e 14*.

Gráfico 7: Execução Orçamental por subsector do Setor Económico



Fontes: Crystal Report de 3 de Outubro de 2018

Quadro 13: Principais Resultados Atingidos no Setor Económico

- Plano Estratégico do Ministério do Comércio e Indústria (MCI);
- Esboço de Regulamento Interno de IQTL, I.P.;
- Estudo preliminar sobre Atividades Comerciais nas Áreas Fronteiriças;
- Intervenção no mercado para combater a especulação de preços de arroz importado nos 12 municípios, com a atribuição de subsídio a 206.750 toneladas de arroz, incluindo o controlo do comércio negro;
- Aprovação e socialização do Decreto do Governo n.º 2/2018, de 21 de fevereiro, que regulamenta os procedimentos do Investimento Privado nos termos definidos pela Lei n.º 15/2017, de 23 de Agosto;
- Visitantes ao Website da TradeInvest: total de 6.912 visitantes de vários países;
- Inaugurado o Centro de Informação Turística em Dili; Disseminação da Política Nacional do Turismo foi realizada nos Municípios de Dili, Liquiçá, Aileu, Ermera, Maliana e Oecusse;
- Certificados de licenciamento comercial: emissão de 395 a 240 empresas e 770 licenças para 764 Empresas em Nome Individual;
- Registados 6.758 Sociedades Comerciais e Empresas em Nome Individual (ENIN) registadas: 6.758;
- Duas (2) Sucursais do SERVE foram estabelecidas em Oe-Cusse e Baucau;
- Receitas cobradas pela TradeInvest atingiu US\$ 20.175 de dólares provenientes de taxas de tramitação de Certificados de Investor;
- 314 estabelecimentos comerciais inspecionados e fiscalizados com apreensão de 4.376 produtos alimentares fora do prazo de validade;
- Resolução do Governo n.º 2/2018, sobre o licenciamento de atividades de exploração mineira no país;
- Estatutos da Empresa Murak-Rai Timor, S.A. aprovados sede do Conselho de Ministros. A Empresa se dedica à exploração mineira;
- Estudo sobre mármore na área de Iilmano/Manatuto foi iniciado;
- Início do alargamento da área de Café no Município de Ermera (de 100 para 6 hectares)
- 74.2120 plntas de Café e 12.102 plantas pereniais de Café distribuídas para plantação;
- Promoção da criação de peixe na área integrada;
- Promoção de arroz local de variedade preta e vermelha e promoção de café moído;
- Foram inscritos 542 cidadãos (sendo 46,31% mulheres) em 11 Centros Desenvolvimento Empresarial;
- 542 empresários (F: 32,34%) frequentaram a formação empresarial do IADE;
- 79 formadores (F: 50%) do IADE frequentaram o curso de reciclagem;

- Painéis de bambu produzidos: cerca de 2.163,60 metros quadrados de placas de bambu e 1.059,60 metros quadrados de cortinas de bambu;
- Receitas de comercialização de mobiliário de bambu: US\$ 81.681,19;
- 442 visitas de inspeção de trabalho e emissão de 871 termos de notificação, 58 autos de advertência, 144 autos de notícias, 168 formulários de depósito de multa laboral e 1.350 relatórios de visitas de inspeção do trabalho aos infratores (empregadores);
- Registo e autenticação de 4.054 contratos de trabalho e 367 queixas dos 191 trabalhadores relacionado com os contractos, licenças anuais, horas extras, feriados e licenças de maternidade;
- Receitas cobradas através da aplicação de coimas: US \$394.436,00. Todavia, US \$228.441,00 foi pago;
- Quatro (4) concursos nacionais de aptidões, com um total de 450 participantes, envolvendo 7 Centros Acreditados e 44 concorrentes na área de construção, incluindo automecânico.

Quadro 14: Execução Orçamental das Linhas Ministeriais e Agências Autónomas

Entidades	Dotação Orçamental nos Primeiros Seis Meses (000)	Orçamento Executado (000)	Taxa de Execução %
SETOR ECONÓMICO	47.217	23.073	48,9%
* Desenvolvimento Rural e Investimento Privado	18.242	7.083	38,8%
Ministro de Estado, Coordenador dos Assuntos Económicos – MECAE	1.363	449	33,0%
Secretaria de Estado para Formação Profissional e Emprego (SEFOPE)	6.188	1.261	20,4%
Ministério do Comércio, Indústria e Ambiente – MCIA ¹	5.585	2.740	49,1%
Instituto de Apoio ao Desenvolvimento Empresarial – IADE	781	549	70,2%
Trade Invest	938	513	54,7%
Serviço de Registo e Verificação Empresarial – SERVE	525	431	82,0%
Centro Nacional de Emprego e Formação de Becora – SENAI - BECORA	167	141	84,8%
Centro de Logística Nacional – CLN	2.270	690	30,4%
Centro Nacional de Emprego e Formação Profissional de Tíbar – CNEFP-TIBAR	265	218	82,5%
Instituto Nacional de Desenvolvimento da Mão-de-Obra – INDIMO	161	92	57,3%
** AGRICULTURA	11.833	5.060	42,8%
Ministério da Agricultura e Pescas - MAP	11.310	4.614	40,8%
Instituto de Pesquisa, Desenvolvimento, Formação e Promoção do Bambu – BAMBU	225	209	93,0%
Autoridade de Inspeção e Fiscalização da Atividade Económica, Sanitária e Alimentar - AIFAESA	298	236	79,3%

*** PETRÓLEO	13.295	9.353	70,4%
Ministério do Petróleo e Recursos Minerais – MPRM	13.295	9.353	70,4%
**** TURISMO	3.847	1.577	41,0%
Ministério do Turismo, Arte e Cultura – MTAC ²	3.847	1.577	41,0%

Fontes: Crystal Report de 3 de Outubro de 2018

****MTAC/Arte e Cultura¹**: exclui as 6 divisões da Cultura que no VII Governo Constitucional transitaram para o Ministério da Educação e Cultura;

****MCI/Ambiente²**: exclui as 3 divisões que do Ambiente que no VII Governo Constitucional transitaram para o Ministério do Desenvolvimento e da Reforma Institucional;

Quadro 15: Principais Objetivos, Programas, Metas e Resultados Atingidos no Setor Económico

Sub Setor	Entidades	Objetivos do Plano Estratégico de Desenvolvimento (PED)	Programas	Metas	Resultados Atingidos
DESENVOLVIMENTO RURAL	Ministério do Comércio, Indústria e Ambiente ¹ - MCIA	A criação de empregos locais é a melhor maneira de melhorar a vida e o sustento das pessoas que vivem em áreas rurais.	1. Boa Governação e Quadro Institucional	– Submissão de Planos Mensais, no Regime Duodécimal	<p>> No quadro do planeamento, desenvolvimento estratégico e orientação política, foram realizadas as seguintes atividades:</p> <ul style="list-style-type: none"> – Elaboração de SOP (standar operational procedure) para regularizar as regras e procedimentos de implementação programa do Ministério. – A elaboração do esboço de regulamento interno do Instituto para a Qualidade de Timor-Leste (IQTL, I.P.) e de todos os relatórios estatutários; – Ajustamento Plano estratégico do MCI com programa VIII Governo – Tradução Plano Estratégico do MCI (Portugues e Tetum) – Elaboração Plano de Acção do Ministério (Plano 100 dias, PAA 2018 e PAA 2019) – Harmonização e ajustamento plano acção do ministério (incluindo plano descentralização) de acordo com programa prioridades do VIII-Governo – Elaboração de esboço Estrutura Orgânica do ministério (MTCI) – Inspeção e acompanhamento implementação programa direcções técnicos nos 5 municípios (Viqueque, Liquisa, Bobonaro, Aileu e Ermera) – Monitorização e Inspeção para utilizador motorizadas do Governo nos 6 municípios (Baucau, Manatuto, Liquisa, Bobonaro, Aileu e Ermera) – Realização de seminário Sensibilização sobre Utilização Bens Estado, no tempo campanha e eleição antecipada. – Realização de estudo preliminar sobre 'Atividades comerciais nas areas fronteiras terrestres' nos 2 municípios (Bobonaro e Covalima) – Monitorização de estudo para obter informações sobre o rendimento de grupos industrias, negociantes e cooperativistas na area turisticas, em 4 municípios (Lautem, Ainaro, Bobonaro, Liquisa)

Sub Setor	Entidades	Objetivos do Plano Estratégico de Desenvolvimento (PED)	Programas	Metas	Resultados Atingidos
					<ul style="list-style-type: none"> – Elaboração livro Força de Trabalho do Ministerio > Em termos de recursos humanos e financeiros, foram realizadas as seguintes atividades: <ul style="list-style-type: none"> – Pagamentos de salários aos 349 funcionários contratados, incluindo o salário de 26 consultores por um período de 6 meses; – Pagamento de despesas de telefone para os cargos de chefias durante 9 meses; – Aquisição/tenderização de fornecimento de Combustível – Manutenção de 12 Veículos e 26 Motorizadas; – Pagamento custo operacional para staff Adido Comercio, em Jakarta-Indonesia (2 pessoas)
			2. Apoio à circulação dos produtos no interior e exterior do país.	– Companhias Exportadoras observadas e verificadas.	<ul style="list-style-type: none"> – Coordenar e fiscalizar actividades comerciais nos 5 municípios (Lautem, Baucau, Viqueque, Covalima, Bobonaro) – Participação na conferência internacional sobre 'World on Creative Conference Economy' em Jakarta – Indonesia – Aprovação documento importação de veículos e motorizadas (511 veículos e 2.857 motorizadas) – Realização do seminário sobre a implementação e divulgação do acordo conjunto entre a DGC, a DNTT e Alfândega, relacionados com o Decreto-Lei n.º 30/2008, de 13 de agosto, sobre a importação de veículos nos 2 Municípios (Bobonaro, Covalima) e RAEOA – Acompanhamento actividades comerciais nas áreas fronteiras terrestres (Batu Gade, Maliana - Bobonaro & Mota Masin, Salele - Covalima) – Observação e verificação de Companhia Exportadores para o processo facilitação certificados de origem dos produtos, nos 6 municípios (Baucau, Covalima, Ermera, Bobonaro, Manufahi e Liquiça) – Emissão certificados de origem, para a exportação de 4 produtos: - Café (peso líquido: 575,280 Kg) e valor (CIF Value) \$ 473,405.00; - Herbal Tea, Dry konjac Chips, Coconut Copra (33,456 peso bruto e valor \$262,580.00) – Autorizar / emitir licenças para a exportação de sucatas e alumínio, com peso líquido 1.516 kg e valor \$20,248.50.6)

Sub Setor	Entidades	Objetivos do Plano Estratégico de Desenvolvimento (PED)	Programas	Metas	Resultados Atingidos
					<ul style="list-style-type: none"> – Realização de seminário divulgação informação sobre produtos locais com Interesse Económica e Comercial de Timor-Leste em 4 municípios (Aileu, Manatuto, Viqueque e Manufahi) – Participação na feira de promoção produtos agricultura e horticultura “TO’OS NAIN”, no município Ermera. Total participantes é 20 expositores (agricultor). Em cooperação com MAP, USAID – AVANSA – Levantamento de dados dos produtos potenciais de Timor-Leste com Interesse Económica e Comercial nos 4 municípios ((Manufahi, Aileu, Ermera, Liquiça) – Participa Workshop sobre UN Woman e Projecto TOMAC. Apresentação resultado de pesquisa sobre o desenvolvimento e gestão de mercado, pelo equipa de trabalho TOMAC e Autoridade Município de Bobonaro e Baucau – Realização de sensibilização para reforçar serviços Market Intelligencenos 4 municípios (Manufahi, Covalima, Ainaro, Bobonaro)
			3. Controlo, inspeção, monitorização e regulamentação das atividades económicas	<ul style="list-style-type: none"> – Certificados emitidos e 2 Controlos da regularização de atividades comerciais informais 	<ul style="list-style-type: none"> – 395 Certificados de Licenciamento Comercial emitidos a 240 empresas e 770 licenças para 764 micro-empresas (ENIN); – Monitorização e acompanhamento de serviços emissão de licenciamento comercial nos quadro (4) municípios (Liquiça, Aileu, Ermera e Manatuto) – Organização Bazar Barato no Jardim Borsa da Paz, Motael - Dili, para celebrar Festa Pascoa, em parceria com CLN e 6 empresas nacionais (W4, Lisun, Lider, Kmanek, Fortuna Lorosa'e, Mie Sedaap) – Emissão de parecer previo para a licenciamento actividades comercial (599 companhias e 347 micro negócios ou ENIN) – Monitorização da condição mercado nos 3 municípios (Liquica, Aileu e Ermera) e coordenar com autoridades locais e DNTP município para o futuro reabilitação / construção de mercado – Controlo e monitorização de Preços de Material de construção, necessidades básicas, combustível na Capital de Dili e nos 11 municípios

Sub Setor	Entidades	Objetivos do Plano Estratégico de Desenvolvimento (PED)	Programas	Metas	Resultados Atingidos
					<ul style="list-style-type: none"> – Publicação de Preços de Material de construção, necessidades básicas, combustível nos media nacionais – Controlo e observar as actividades comercio negro (comercio ilegais) nas area fronteiras em 2 municipios (Bobonaro e Covalima) – Controlo e Calibração as estações combustiveiras nos 12 municipios (exempto RAEOA) – Participa formação na area Metrologia (South-south and triangular cooperation between Indonesia and Timor-Leste), no Hotel Ramelau - Dili. [Bimbingan teknis sobre “Technical Assistance on Fuel-Dispenser”, & Bimbingan teknis sobre “Non-Automatic Weighing Instrument”]. Total participantes e 30 pessoas (F:8 & M:22)
			4. Desenvolvimento e promoção de indústrias nacionais para a substituição de importações	– Supervisão nos municípios e RAEOA e 2 grupos e empresas industriais de produção artesanal e indústria alimentar apoiados;	<ul style="list-style-type: none"> – Supervisão de Serviços das Industrias, cooperativas e MPEs no municipio de Manatuto, Liquiça, Bobonaro e Covalima – Realização seminario discussão sobre Politica Industria e Lei Industria, no Salão encontro do MCI (Definição as principais linhas de política industrial & Finalização política industrial de Timor-Leste) – Documento Política Industria e Esboço Lei Industria foi traduzido – Realização de estudo preliminar para o estabelecimento parque industrial, em Tibar – Liquiça – Coordenação com autoridades locais e grupos industrias no suco Daudu, Posto Administrativo Cailaco, Municipio Bobonaro, sobre o plano realização de formação de diversificação produtos agricolas. – Realização de treinamento sobre Difersificação Produtos Agricolas (Batar no Aifarina) para varias produtos, no Suco Daudu, Posto Administrativo Cailaco, Municipio Bobonaro. Número total de participantes é de 23 pessoas (F:21 & M:2) – Realização de treinamento tecnico Produção VCO (virgin coconut oin, no Suco Manapa, Posto Administrativo Cailaco, Municipio Bobonaro. Resultado Produção VCO é 170 garrafas com o total de 15 pessoas (F:11 & M:4) – Realização de formação tecnico Difersificação Produto Tais para varias produtos (pasta, carteira, accecorios), no Suco Muapitine

Sub Setor	Entidades	Objetivos do Plano Estratégico de Desenvolvimento (PED)	Programas	Metas	Resultados Atingidos
					<p>(Aldeia Malahara), Posto Administrativo Lospalos, Município Lautem. Número total de participantes é de 15 pessoas (mulheres)</p> <ul style="list-style-type: none"> – Monitorização a grupo da indústria de produção: VCO e Kripik, no Suco Manapa, Posto Administrativo Cailaco, Município Bobonaro; & produção Kripik, no Suco Caidaba, Posto Administrativo Baucau Vila – Acompanhamento a Companhia Acelda que produz Sabão e Xampu, no Suco Gariuai, Posto Administrativo Baucau Vila – Apoio financeiro para a realização de treinamento sobre Difersificação Produtos Agrícolas (Batar no Aifarina) para varias produtos, no Suco Daudu, Posto Administrativo Cailaco, Município Bobonaro. Número total de participantes é de 15 pessoas (F:21 & M:2) – Realização de treinamento basico Soldadura (Construção) para staff tecnico USTIM e representante grupos industrias, em Matadouro - Dili. Número total de participantes é de 10 pessoas (homens) – Realização de treinamento tecnico Tingimento para Produção Produto Tais, no Suco Suai Loro, Posto Administrativo Suai, Município Covalima. Número total de participantes é de 10 pessoas (F:9 & M:1) – Realização de formação sobre Difersificação Produtos Agrícolas (Batar no Aifarina) para varias produtos, no Suco Baricafa, Posto Administrativo Luro, Município Luro. Número total de participantes é de 20 pessoas (mulheres); – Inspecção aos 43 empresas industrias, nos 5 municipios (Manatuto, Baucau, Aileu, Ermera e Liquiça); – Inspecção e teste da qualidade produção industrias nacionais (aqua em garrafa, marmelada, tofu, sal e carne), nos 2 municipios (Manatuto, Baucau)
			6. Promoção e estabelecimento de Cooperativas e	– 12 Sessões de acompanhamento e aconselhamento a 10	– Supervisão de Serviços das Industrias, cooperativas e Micro e Pequenas Empresas nos Municipios de Manatuto, Liquiça, Bobonaro e Covalima;

Sub Setor	Entidades	Objetivos do Plano Estratégico de Desenvolvimento (PED)	Programas	Metas	Resultados Atingidos
			<p>Micro e Pequenas Empresas</p> <p>Programa incluído na Secretária de Estado das Cooperativas (SECOOP) no VIII GC)</p>	<p>Cooperativas e 12 sessões de auditoria;</p>	<ul style="list-style-type: none"> – Avaliação da Loja do Povo Cooperativa Multi-sectorial Hat-Laugio para comercialização de Arroz do Governo com marca CLN; – Foi realizada a auditoria financeira das cooperativas Fini Hanai Futuro em RAEOA, e Letefoho, Ermera; – Acompanhamento e aconselhamento a cooperativas no Posto Administrativo de Letefoho, Município de Ermera; – Participação na Assembleia Geral de 2 Cooperativas, nos Municípios de Viqueque e Ainaro (Maubisse); – 65 grupos de camponeses foram indetificados em various municípios dos quais 15 grupos declararam a ser transformados a cooperativa mas ainda não foram integrados no setor da cooperativa. – 3 econtros realizados entre 1 relatório foi produzido – Avaliação da Loja do Povo Cooperativa Multi-sectorial Hat-Laugio, em Letefoho Ermera para comercializar o Arroz do Governo de marca CLN; – Inaguração do Edifício da Cooperativa Holarua Anan, na Aldeia Fatucu, Suco Holarua, Manufahi; – Sessão de auditoria financeira para a "Cooperativa Fini Hanai Futuro" no Posto Administrativo Pante Makasar, Suco Numbei – RAEOA; – Realização do programa de diagnóstico às cooperativas em todo o território; – Realizasaun Seminario Nacional Cooperativas ida ba elaborasaun planu kona ba establesimentu politika cooperativa hamutuk ho grupu mocatil husi municipiu 13 no parseirus dezvoltamentu sira. Numeru partisipante hamutuk 148, Feto 39 e Mane 109. halao loraon 1 iha Municipiu Dili – Identifika ona numeru grupu kamponesas hamutuk 65 (hamutuk ho RAEOA) katak 15 grupu mak deklarasa ona atu sai Cooperativa no seidak integra mai setor cooperativa iha municipiu manatuto, Baucau, Viqueque, Same no Covalima. 11 Acompanhamento e Aconchelamentu no Municipiu Bobonaro, Manufahi, Baucau no Manatuto, Viqueque, manufahi, Covalima. Objetivo a conversão dos membros Mocatil em Cooperativos.

Sub Setor	Entidades	Objetivos do Plano Estratégico de Desenvolvimento (PED)	Programas	Metas	Resultados Atingidos
	Centro de Logística Nacional - CLN		Comercialização e Segurança Alimentar através do CLN	<ul style="list-style-type: none"> – Plano de Negócios elaborado e aprovado; – Intervenção no mercado (2 vezes por ano) nos 13 municípios; – 3.000 toneladas 	<ul style="list-style-type: none"> – Intervenção de mercado visando neutralizar os preços do arroz importado nos 12 municípios, excluindo a RAEOA, através do subsídio a 206.750 toneladas de arroz; – Atividades de administração geral tais como: distribuição carregamentos de telemóvel a titulares de cargos de chefias e manutenção de veículos; – Alteração Estatuto e Regulamento Interno CLN está em processo elaboração (ongoing). – Cooperção para desenvolvimento e capitalização CLN foram feitos com a Indonésia nomeadamente na elaboração do plano de negócio que está em curso. – A compra de produtos locais de 25,883.40 unidades e ao mesmo tempo foram feitos os encontros com autoridades locais, grupos associação agricultura no município Baucau, Viqueque, Manatuto, Aileu, Lospalos Ainaro. – As actividades de intervenção de mercado (arroz importação) foram realizadas nos 12 municípios com o quantidade 263 toneladas no terceiro trimestre.
	Secretaria de Estado para Formação Profissional e Emprego (SEFOPE)		1. Boa governação e gestão institucional	<ul style="list-style-type: none"> – 4 Workshops sobre as Leis do Trabalho e formação profissional 	<ul style="list-style-type: none"> – Quatro (4) Seminários de divulgação da Lei do Trabalho, Lei da Greve, Estatuto da Inspeção Geral do Trabalho e regras de Saúde, Segurança e Higiene no Trabalho, no Município de Díli, Viqueque e Ermera com 254 participantes (M: 90 e F: 75) e outras entidades provenientes de empregadores e trabalhadores; – O projeto de turismo comunitário em One Dollar Beach e o grupo de auto-emprego da carpintaria Otas Foun em Município Viqueque foram monitorizados – Os esboços de Diplomas Legais foram elaborados, tais como: o Decreto Lei do trabalho doméstico, diploma do regime de mediação, conciliação e arbitragem laboral, Diploma de Salario minimo, o Decreto-Governo do Conselho Arbitragen, e Revisão do Lei de Trabalho. – 9 grupos de auto-emprego em Municípios do Manatutu, Baucau, Lautem e Covalima foram fiscalizados. – 11 propostas foram recebidos do centro de formação profissional de vários municípios.

Sub Setor	Entidades	Objetivos do Plano Estratégico de Desenvolvimento (PED)	Programas	Metas	Resultados Atingidos
					<ul style="list-style-type: none"> – Monitorizações e avaliações foram feitas aos 11 centros de formação profissional.
			2. Promoção das condições dignas no local de trabalho	<ul style="list-style-type: none"> – 1.200 Visitas inspetivas; – 1 estudo comparativo; – 5.000 autorizações concedidas; – 3.000 contratos de trabalho legalizados; – 3.000 termos de notificação emitidos; – Autos de advertência e autos de notificação emitidos 	<ul style="list-style-type: none"> – Foram registados e autenticados 5.716 contratos de trabalho (M: 3,756 e F: 1.960); – Foram processados 2,314 pedidos de autorização de trabalho aos empregadores e trabalhadores provenientes de 44 países e aprovados 2,001 pedidos (nomeadamente, 1,070 novos pedidos e 931 pedidos de renovação); 61 pedidos reprovados; 7 pedidos processados para cancelamento de Autorização de Trabalho; > 1,234 visitas de inspeção do trabalho realizados e foram emitidas 1,234 notificações, multas e relatórios de visita de inspeção de trabalho com, nomeadamente, 1,234 termos de notificação, 48 autos de advertência, 397 autos de notícia e 397 formulários de depósito de multa laboral e 1,234 relatórios de visita de inspeção de trabalho aos infratores (empregadores) nos domínios de: <ul style="list-style-type: none"> – Melhoria das condições no local de trabalho; – Prevenção de riscos profissionais no local de trabalho; – Colocação de emprego e proteção do desemprego, migração e trabalho de estrangeiros; – Segurança social e proteção social; – Total de coimas aplicadas: US \$395.186,00 (foi pago o montante US \$315,721,00 de dólares, faltando pagar US \$79,465,00 de dólares); – Socialização sobre o Trabalho infantil e trabalho forçado em Escola Básico Filial no. 4 de Culuhun, município de Díli com o total de 61 participantes (28 homens e 33 mulheres) provenientes dos alunos e professores –
			3. Relações do trabalho	<ul style="list-style-type: none"> – 120 Casos identificados 	<ul style="list-style-type: none"> – Atendidos 254 queixas dos 149 trabalhadores, nomeadamente 58 contratos de trabalho, 54 salários mínimos, 18 licenças anuais, 25 horas extras, 8 licenças de maternidade, 18 dias de feriado nacional.

Sub Setor	Entidades	Objetivos do Plano Estratégico de Desenvolvimento (PED)	Programas	Metas	Resultados Atingidos
					<ul style="list-style-type: none"> – Resolução das disputas laborais: 170 companhias, envolvendo 66 trabalhadores. – Prevenção das disputas laborais: 96 companhias com 832 trabalhadores. – Verificações dos contratos de serviços de 36 companhias compostos com 10 nacionais, 26 internacionais, contando o total de 302 trabalhadores (M:217 e F:94). – Encontro extra-ordinário do Conselho Nacional do Trabalho (CNT) e Conselho Nacional do Arbitragem (CAT) realizado visa atualizar os serviços da duas conselhos. – O caso da ONG Timor Aid com ex-trabalhadores foi processado e aguarda a decisão final de Conselho Nacional do Arbitragem (CAT) –
			4. Criação oportunidades de emprego	<ul style="list-style-type: none"> – 12,000 (M: 6,000 e H: 6,000) estudantes finalistas aconselhados; – 150 vagas de trabalho – Nr de projetos emprego rural em Município inpeccionados – 13 propostas 	<ul style="list-style-type: none"> – Aconselhamentos profissionais foram disponibilizados aos 9.927 pessoas (M: 6.209 e F: 3.718). – 4 projetos de emprego rural em 4 Municípios inpeccionados – Os equipamentos de matérias foram distribuidos aos 9 grupos de comunidade de Auto Emprego em 3 Municípios Aileu, Baucau e Bobonaro e conta com os beneficiários 79 pessoas (M: 53 e F:26) – 4,751 estudantes foram identificados (M: 4064 e F: 687) e matriculados em programa de língua coreana. 247 foram trabalhadores foram deslocados ao Coreia do Sul que trabalham em diversas áreas tais como: pescas, fábricas, agriculutra etc. – 748 pessoas (M:266 e F:482) foram registadas a procura do programa de estágio na indústria nacional incluindo a realização do seminários sobre a importância do programa de estágio nacional aos estudantes do 12º ano e escola técnico com total participantes (M: 148 e F: 94).
	Instituto Nacional do Desenvolvimento de Mão-de-Obra - INDIMO		Definição da estratégias de formação profissional e	<ul style="list-style-type: none"> – 100% de concurso realizado; – 90 Participantes das áreas de canalização, 	<ul style="list-style-type: none"> – Várias reuniões para o desenvolvimento e melhoria de quadros profissionais;

Sub Setor	Entidades	Objetivos do Plano Estratégico de Desenvolvimento (PED)	Programas	Metas	Resultados Atingidos
			reforçar compromisso em formação profissional	soldadura, mecânica, turismo, e hotelaria e qualificações nacio-nais desenvolvidas e implementadas nos centros de formação profissional	– Graduação de 15 formadores (M: 4 e F:11) foram realizados na área de Hotelaria e Turismo com o nível certificado III avançado.
	Centro Nacional de Formação Profissional de Becora - CENAI Becora		Promover e fomentar a formação qualificada de mão-de-obra profissional com vista ao desenvolvimento socio-económico	– Formadores de Nível IV, 1 assistente formador, 5 técnicos administração	– 36 pessoas contratadas, incluindo formadores e pessoal de apoio administrativo nos meses de janeiro a março 2018;
	Centro Nacional de Emprego e Formação Profissional - CNFP TIBAR		Promover e fomentar a formação qualificada de mão-de-obra profissional com vista no desenvolvimento socio-económico	<ul style="list-style-type: none"> – Número de ações de formação na área da Construção Civil Nível I a IV; – Número de horas de formação; – Número de formandos abrangidos 	<ul style="list-style-type: none"> > Continuação da transição das atividades e ações de formação regulares de nível II nas seguintes áreas e número de formandos: <ul style="list-style-type: none"> – Construção Civil e Alvenaria: 16 (M: 13 e F: 3); – Canalização: 14 (M: 7 e F: 5); – Carpintaria: 9 (M: 4 e F: 5); – Eletricidade: 24 (M: 21 e F: 3); – Soldadura: 19 (M: 14 e F: 5); – Hospitalidade: 14 (M: 2 e F: 12); – Agricultura: 13 (M: 7 e F: 6); > As ações de formação promovidas pelps CNEFPs envolveram parceiros nacionais e internacionais; > Foi também realizada uma ação de formação de nível III, na área de Eletricidade e Canalização ao grupo da F-FDTL para o sistema de Painel de controle e bombagem de água; > Igualmente, uma ação de formação com a DNS para o sistema de painel controle e bombagem de água; <ul style="list-style-type: none"> – Formação Nível III hospitalidade com total de 24 formandos. (Food & Beverage) 14 formandos (M:1 e F:13). Serviços de Hospedagem 10 formandos, (M:3 e F: 7).

Sub Setor	Entidades	Objetivos do Plano Estratégico de Desenvolvimento (PED)	Programas	Metas	Resultados Atingidos
					<ul style="list-style-type: none"> Realização de encerramento aos 137 graduados nível I (M:86 e F: 51) na área de: 1) Construção geral com total de 102 graduados (M: 74 e F: 28). 2) Agricultura com total de 19 graduados (M:10 e F: 9). 3) Hospitalidade com total 16 graduados (M:2 e F:14). Finalização do curso Nível II com total de 111 graduados na área de; 1) Construção civil com total de 83 (M: 60 e F:23). 2) Agricultura com total de 13 graduados (M:7 e F: 6). 3) Hospitalidade 15 graduados (M:1 e F:14)
	Ministro de Estado, Coordenador dos Assuntos Económicos - MECAE	Para construir a nossa nação e proporcionar emprego e rendimentos para o nosso povo; Iremos atrair investidores para os sectores-chave da indústria, fazer parcerias com empresas internacionais para a construção da nossa infraestrutura e apoiar as empresas locais para se iniciarem e crescerem.	1. Coordenação Interinstitucional	– Coordenação e monitorização das atividades nas áreas económicas asseguradas	– Primeiro Guia de Reforma e Fomento Económico 2015 – 2017 implementado;
2. Desenvolvimento e capacitação do setor privado			– Coordenação com entidades externas nas áreas económicas amplificadas e asseguradas; – 99 pequenos negócios monitorizados	– Foram realizadas 3 Mesas Redondas de Diálogo entre o Setor Privado e Setor Público; – 50 Grupos de beneficiários monitorizados;	
3. Desenvolvimento económico sub-regional trilateral			– Constituição de um grupo de trabalho internacional; – Negociação de um Acordo Internacional; – Negociação e definição do plano de atividades; – Promoção e elaboração de documentos, estudos e conhecimento para apoio ao processo de constituição de TIA-GT.	– Foram elaborados os relatórios da 8.ª Reunião Trilateral (Labuan Bajo) em Abril, incluindo a Reunião Intercalar Bilateral entre Timor-Leste e a Indonésia (Kupang), em Fevereiro;	

Sub Setor	Entidades	Objetivos do Plano Estratégico de Desenvolvimento (PED)	Programas	Metas	Resultados Atingidos
	Agência Especializada de Investimento - TradInvest		Promoção do investimento e exportação de/em Timor-Leste	<ul style="list-style-type: none"> – Nova Lei do Investimento Privado socializada; – Promovidos intercâmbios com agências estrangeiras; – Melhorada a imagem e o uso do portal simplificado; 	<ul style="list-style-type: none"> – Socializada a nova Lei do Investimento Privado n.º 15/2017, de 23 de Agosto, e Decreto Governo n.º 2/2018, de 21 de Fevereiro, que regulamenta os novos procedimentos ligados ao Investimento Privado. Esse evento envolveu 170 participantes; – 8.690 Visitantes acederam ao Website da TradInvest, sendo de vários países, incluindo Timor-Leste; – Receitas cobradas atingiram US \$20.202 de dólares, provenientes de (1) taxa de tramitação de Certificados de Investidor, no montante de US \$19.998 de dólares; juros no valor de US \$204 de dólares; – A TradInvest finalizou o Plano Estratégico de 2018 – 2021 e Plano Ação Anual de 2018; – TradInvest e Austrália (<i>Bussiness Department em Darwin</i>) concordaram em continuar com o programa de formação para os funcionários da TITL em Darwin, com 4 funcionários que participaram na formação em Darwin; – Quatro funcionarios da TradInvest foram nomeados para participar no seminário sobre “Investment and Trade Facilitation” em Beijing, China; – TradInvest Timor -Leste assinou 11 contratos de extensão para apoiar serviços: fornecimento de bilhetes de avião, serviços de segurança, fornecimento de refeições oficiais etc; – O sistema PMIS com endereço http://pmis.titl está pronto para ser utilizado; – Participação nos <i>fóra</i> internacionais de Macau e Asia Pacific Forum; – Atualização de material de marketing para melhor refletir a nova Lei do Investimento Privado n.º 15/2017, de 23 de agosto e facilitar a sua divulgação juntamente com o Decreto do Governo n.º 02/2018 sobre regulamento e novo procedimento; – Facilitação aos investidores nacionais e estrangeiros, no total 22 empresas – Pedidos de investimento: 7 empresas pendentes (Empresa Nacional 1, Joint Venture 2, e empresas Internacionais 4) que solicitaram a Declaração de Benefícios e Acordo Especial de

Sub Setor	Entidades	Objetivos do Plano Estratégico de Desenvolvimento (PED)	Programas	Metas	Resultados Atingidos
					<p>Investimento para obterem benefícios fiscais e incentivos aduaneiros do Governo. Destes pedidos, há duas companhias PT Mora Telemática Indonésia e Telekomunikasi Indonesia International (TL), S.A. que assinaram a carta de intenções com o Governo e as mesmas também requereram Acordo Especial de Investimento, e o esboço deste acordo já foi submetido à apreciação do Conselho de Ministros;</p> <ul style="list-style-type: none"> – Produtos de artesanato foram promovidos nas Filipinaa (Boneca de Atauro e Kor Timor); – A TradelInvest organizou "Networking Lunch" para dessiminar informações sobre o resultado do estudo de identificação de produtos locais com potencialidades para exportação, na RAEOA, Covalima e Baucau, Liquiça, Ermera, Lospoalos; – A TradelInvest realizou a cerimônia segundo Premio de Exportação – Produção de Fact Sheet sobre a nova Lei do Investimento Privado e setor privado incluindo os serviços de TradelInvest ao público
	Serviço de Registo e Verificação Empresarial - SERVE		Facilitação e organização do registo comercial e licenciamto de atividades económicas	– 20,000 Negócios e sociedades comerciais registados	<ul style="list-style-type: none"> – Foram registadas 7.724 Sociedades Comerciais e Empresários em Nome Individual (ENIN) e 2 Sucursais em Oe-Cusse e Baucau em funcionamento; – Dois (2) edifícios foram oferecidos ao SERVE em Bobonaro e Maliana; – 74 pares de uniformes produzidos para os funcionários e equipamentos de escritório, incluindo pagamentos para os funcionários;
	Instituto de Apoio ao Desenvolvimento Empresarial - IADE		Apoio ao Desenvolvimento Empresarial	– 1000 Clientes empresários (40 % mulheres) identificados através do levantamento, aconselhamento e ações de formação.	<ul style="list-style-type: none"> – 762 (F: 49.48%) foram inscritas em 11 CDE em 11 municípios através da atividade de levantamento de dados; – 542 Clientes empresários mulheres receberam apoio do IADE; – 329 pessoas (F: 43,47%) beneficiaram de ações de formação na área do empreendedorismo e KIN agricultura (Começar o Seu Negócio) na área do agronegócio; – 148 clientes empresários (F: 42.57 %) receberam apoio do IADE em aconselhamento sobre como fazer o cálculo de custos, planear a orçamentação, criar formalmente negócios, ter capital inicial, comercialização e responsabilidade legal;

Sub Setor	Entidades	Objetivos do Plano Estratégico de Desenvolvimento (PED)	Programas	Metas	Resultados Atingidos
					<ul style="list-style-type: none"> – 79 pessoas frequentaram os cursos de de reciclagem, gestão do património e contabilidade; – Realização de um levantamento para identificar clientes potenciais para acesso ao programa FIN (Facilita Incubação de Negócio) no Município de Manatuto (apoio a clientes que pretendem investir no negócio de criação de peixe-tilápia); – Pesquisa de mercado para agricultores potenciais no Município de Manatuto sobre os produtos Balição e Mel – entrevistados: 200 pessoas, produtores, fornecedores e consumidores; – O IADE já realizou 15 eventos de comercialização sobre os programas IADE – Participantes: 1,748 pessoas (F: 49%); – No quadro de logística foi realizada a manutenção de equipamentos de informática em 6 CDE nos 6 municípios; – Manutenção de 6 viaturas e 13 motorizadas do IADE nacional e 11 CDE nos Municípios; – Pagamentos de despesas de eletricidade, Internet e telefone para 25 chefias no IADE e 11 CDE em 11 Municípios; – Impressão de 57 exemplares de relatórios de levantamento de impacto dos 5 anos do IADE (relatório de 2013 - 2017) a distribuir a todos os diretores, departamentos do IADE e 11 CDE nos Municípios; – Formadores IADE até 16 pessoas (50% mulheres) ter seguido um curso de reciclagem sobre a gestão de matéria para o contratante e o preço de um projeto. – Concluído, 48 funcionários do IADE (47% mulheres) frequentaram formação e adquiriram conhecimentos sobre gestão do património estado, gestão de estoque e património móvel. – O estabelecimento de uma nova comissão para as atividades de Competição Plano de Negócios Inovativo
	Ministério da Agricultura e Pescas - MAP	É necessário um setor agrícola próspero para reduzir a pobreza, proporcionar segurança alimentar e promover o crescimento	Aumento sustentável na produção e produtividade	<ul style="list-style-type: none"> – Cinco pesquisas de conservação e melhoramento realizadas; – Quatro culturas (arroz, milho, batata doce e recursos genéticos) 	<ul style="list-style-type: none"> – Realizadas pesquisas sobre a agronomia do milho em combinação com o amendoim; teste de observação e conservação de batata-doce; pesquisa sobre a adaptação e conservação do feijão sapatinha; pesquisa, nomeadamente, sobre a adaptação do milho, soja e batata-doce.

Sub Setor	Entidades	Objetivos do Plano Estratégico de Desenvolvimento (PED)	Programas	Metas	Resultados Atingidos
		económico das áreas rurais e na nossa nação como um todo.		<p>abrangi-das pelas pesquisas de conservação e melhoramento;</p> <ul style="list-style-type: none"> – Três pesquisas de adaptação realizadas; – Cinco culturas (trigo, legumes, batata europa, arroz vermelho e arroz época sequeira) abrangidas pelas pesquisas de adaptação 	<ul style="list-style-type: none"> – Lançamento de mudas de plantas para a reflorestação em Liquiça e plantação de 150 ha de café em Ermera – 19 professores temporários contratados
				<ul style="list-style-type: none"> – Dados dos produtos potenciais e estratégico e o nicho do mercado, compilado e analisado 	<ul style="list-style-type: none"> – Apoiada a pesquisa de mercado sobre o produto de peixe na Costa Sul (Beaço e Viqueque).
				<ul style="list-style-type: none"> – Seis novas associa-ções de agricultores estabelecidas; – Dez associações abrangidas pelas ações de formação 	<ul style="list-style-type: none"> – Sementes certificadas de Nakroma distribuídas aos grupos de agricultores nos municípios, incluindo a colheita e corte de plantas; – Foram estabelecidas associações de agricultores no Posto Administrativo de Hatubuilico; – Formação para a capacitação de técnicos na área de melhoramento de culinária de nutrição realizada;
				<ul style="list-style-type: none"> – 70% de medidas de quarentena e procedimentos operacionais de quarentena das plantas, animais (terrestres e aquá-ticos) estabelecido e harmonizado com as regras, padrões e recomendações 	<ul style="list-style-type: none"> – Processo de elaboração de medidas de quarentena (plantas e animais) apoiado com um manual de padronização de procedimentos operacionais da quarentena;

Sub Setor	Entidades	Objetivos do Plano Estratégico de Desenvolvimento (PED)	Programas	Metas	Resultados Atingidos
				internacionais com outros países;	
				– Desenho paisagístico do Jardim Botânico no Suco de Açumau, Posto Administra-tivo de Remexio e analisadas amostras de solo no Jardim Botânico analisado;	– Continuação do desenvolvimento do Jardim Botânico e cultivo de 2.195 plantas de árvores herbáceas;
				– Manutenção e alargamento da área de plantação do café e sândalo numa área de 100 hectares, com a plantação de 8.000 plantas de café e sândalo;	– Início da ampliação em 116 hectares de área de plantação de Café na Aldeia de Raifusa, Suco Haufu, Posto Administrativo de Letefoho, Município de Ermera; – Distribuição de 74.120 plantas de café e 12.102 plantas pereniais; – Manutenção plantação de sândalo de 150 ha em Suco Aidabaleten, Posto Administrativo Atabae e Teca, saria e mahagoni de 150 ha em Suco Ahic, Posto Administrativo de Lacluta. – 9 atividades de fiscalização e inspeção implementadas em 11 municípios relativa a distribuição de audubos orgânico e expansão Bua e intercropping com coco, Pastagem comunal, manutenção cafe, expansão de Caijus etc.
				– Programas, projetos e atividades do MAP monitorizados e avaliados e 5 relatórios de monitorização (4 relatórios de evolução física e 1 relatório anual) elaborados e submetidos atempadamente;	– Monitorização e avaliação (em operação conjunta) durante a implementação de atividades de pesca comercial e pesca ilegal na Costa Sul do território;

Sub Setor	Entidades	Objetivos do Plano Estratégico de Desenvolvimento (PED)	Programas	Metas	Resultados Atingidos
	Instituto do Bambu - BAMBU		Produção e Criação de Produtos de Bambu	<ul style="list-style-type: none"> – 306 mil ripas de bambu, com o tamanho de 2,40 m compradas e os agricultores (mulheres e homens) a receberem cerca de US \$42.000,00 de dólares por ano. – 36.000 sementes de bambu distribuídas – 17 Grupos de Bambu e 150 Agricultores envolvidos na plantação, recebendo subsídios de US \$0.80 cênti-mos por saco de sementes de bambu – 25 Atividades de monitorização de viveiros 	<ul style="list-style-type: none"> – Compradas a cerca de 34.528 ripas de bambu (<i>ai-betun</i>) para produção de painéis de bambu e cerca de 2.163,60 metros quadrados de placas de bambu produzidas. – 5.312 Troncos de bambu <i>betar</i> foram adquiridos, e 1.059,60 metros quadrados de cortinas de bambu e 256 kg de varas de <i>sate</i> (<i>barbecue stick</i>), 997 kg de briquettes foram produzidos; – Receitas: US \$ 81.681,19; – 28.573 Sementes de bambu foram lançadas em vários municípios – 12 Grupos de Bambu (67 membros) e 64 agricultores (mulheres e homens) foram envolvidos na plantação e receberam subsídios de US \$0,80 por saco de sementes de bambu – 48 atividades de monitorização de viveiros de bambu levadas a cabo e distribuição de sementes de bambu, incluindo a compra de 250 kg de sacos plásticos para novas plantações em viveiro; transportação de Bambu 17 vezes da comunidades; Serviços logísticos foram realizados.
	Autoridade de Inspeção e Fiscalização da Atividade Económica, Sanitária e Alimentar - AIFAESA		Inspeção, fiscalização e controlo das atividades económicas, das condições sanitárias e de controlo de qualidade de bens alimentares e não alimentares	<ul style="list-style-type: none"> – 1100 Estabelecimentos comerciais inspecionados e 100 fiscalizados; – Pelo menos 25 empresas industriais inspecionadas e 25 fiscalizadas/inspeção no porto, 25 ações no aeroporto e 25 ações nas fronteiras terrestres; 	<ul style="list-style-type: none"> – 749 Estabelecimentos comerciais inspecionados e fiscalizados; 227 estabelecimentos inspecionados nos Municipios e restos estabelecimentos inspecionados em Dili) – Instrucao dos processos de contraordenacoes atingem 46% – 185 infrações identificadas como tendo sido cometidas; – 58 restaurantes e 2 empresas industriais encerradas temporariamente por falta de higiene; – 19 restaurantes e 1 indústria reativados por cumprimento de normas de higiene;

Sub Setor	Entidades	Objetivos do Plano Estratégico de Desenvolvimento (PED)	Programas	Metas	Resultados Atingidos
				<ul style="list-style-type: none"> – 1,000 Produtos alimentares fora de prazo apreendidos e destruídos – 25% de processos contraordenacionais instaurados 	<ul style="list-style-type: none"> – Apreensão de 4.376 produtos alimentares fora de prazo de validade; 9.084 latas de bebidas alcoólicas falsificadas; 4.034 maços de cigarro ilícito; 284 produtos alimentares; e destruição de 3.871 produtos alimentares; – 64% de processos contraordenacionais instaurados;
PETRÓLEO	Ministério do Petróleo e Recursos Minerais - MPRM	Estabeleceremos uma Companhia Nacional do Petróleo e facultaremos, ao nosso povo, as habilitações e experiência necessárias para liderar e gerir o desenvolvimento da nossa indústria do petróleo.	1. Boa Governação e Gestão Institucional	<ul style="list-style-type: none"> – Legislação publicada no Jornal da República: 4 (Código Mineiro, Decreto-Lei da criação da companhia nacional mineira – Murak-Rai Timor, Decreto Lei sobre emprego nas atividades extrativas, Decreto Lei das Operações Petrolíferas <i>On-shore</i>) 	<ul style="list-style-type: none"> – Técnicos realizaram testes de manganês em Oé-cusse, Ainaro, Viqueque e Manufahi; – O estudo sobre Mármore na área de Iilmano/Manatuto foi lançado, incluindo a realização do contrato assinado com a empresa <i>Australian Resource Futures PTY LTD</i> em relação ao estudo geofísico para depósito de minério metálico em Ossu/Viqueque; – Assinatura de dois Memorandos de Entendimento entre as empresas de <i>Pantarhei Unipessoal, LDA</i> e <i>Timor Surveying & Mapping, LDA</i> para a realização de estudos sobre minérios; – A orgânica do MPM foi aprovado. – Pareceres jurídicos prestados ao Ministério: 12 pareceres produzidos, 17 documentos analisados, 23 despachos e 4 diploma legislativos
			2. 12 Visitas; Programa de Política e Gestão dos Recursos Petrolíferos e Minerais	<ul style="list-style-type: none"> – Conferências sobre o Petróleo e Gas: F87 Singapura, de 02 a 05 de Março de 2017; – Malásia, de 9 a 13 de Abril de 2017; e Austrália, de 7 a 10 de Maio de 2017; – Monitorização de 20 bolsistas - UMS Malásia; – Visitas às Instalações de LNG em Beço Viqueque, Refinaria em 	<ul style="list-style-type: none"> – 14 visitas regulares realizadas aos Municípios de Bobonaro, Manufahi, Ainaro, Lautem, Viqueque, Manatuto (sítio de mármore) e Oé-cusse (sítio de manganês); – A colaboração foi feita entre Timor-Gap Tailândia no âmbito de Energia. Além de mais o MPM também realizou uma cooperação com Indonésia no setor de mineral. – 20 estudantes concluíram o curso de especialização na área de petróleo e gás na Universidade malásia Sabah – O curso da língua Inglês de III fase com 279 participantes em Beaco-Viqueque concluído – 5 funcionários (bolsistas): 3 de ANPM, 1 de TIMOR GAP a nível mestrado e um do ministério a nível licenciatura concluíram os seus estudos.

Sub Setor	Entidades	Objetivos do Plano Estratégico de Desenvolvimento (PED)	Programas	Metas	Resultados Atingidos
				Same e Aeroporto de Covalima/ /Suai, SSB e auto-estrada, e Baucau (projeto de cimento)	<ul style="list-style-type: none"> – Oito reuniões foram realizadas para discutir sobre a preparação de concurso para Administrador Independente na realização de relatórios de ITIE 2016-2018. – O Plano anual de TL-EITI 2018 foi publicada e actualizada na pagina oficial www.eiti.tl.
TURISMO	Ministério do Turismo, Arte e Cultura - MTAC ²	Com tanto para oferecer aos visitantes internacionais, colocarnos-emos na posição de fornecer uma gama de experiências turísticas que tirem vantagem da nossa beleza natural, cultura e património.	Boa governação e gestão institucional; Divulgação e promoção de TL incluindo a realização de ações de formação turística.	<ul style="list-style-type: none"> – Implementação da Política Nacional do Turismo, produção de materiais promocionais: 50 livros e brochuras e quatro eventos de socialização nos Municípios; – 8 encontros realizados; – Formação de 200 guias turísticos 	<ul style="list-style-type: none"> – Foi feita a disseminação da Política Nacional do Turismo no Município de Díli; – Sessão de discussão sobre questões ligadas à luta contra a corrupção com dirigentes do MTAC, em colaboração com a Comissão Anti-Corrupção (CAC); e – Inauguração do centro de informação turística, em Díli; – Foi feito de corrida de barco de Darwin a Dili com o total de 11 barcos registando e de 57 participantes – Celebração do dia Mundial do Turismo com um total de 200 participantes, compostos por estudantes universitários e organizações não governamentais

3. Setor das Infraestruturas

O Setor das Infraestruturas subdivide-se em seis subsetores, nomeadamente, *Estradas e Pontes, Água e Saneamento, Eletricidade, Telecomunicações, Transportes, e Desenvolvimento Urbano e Rural*. A distribuição da **dotação orçamental** nos primeiro nove meses do regime de duodécimo totaliza **US \$332,76 milhões de dólares**, ou seja, **35,5%**, incluindo os recursos alocados ao *Fundo de Infraestruturas*.

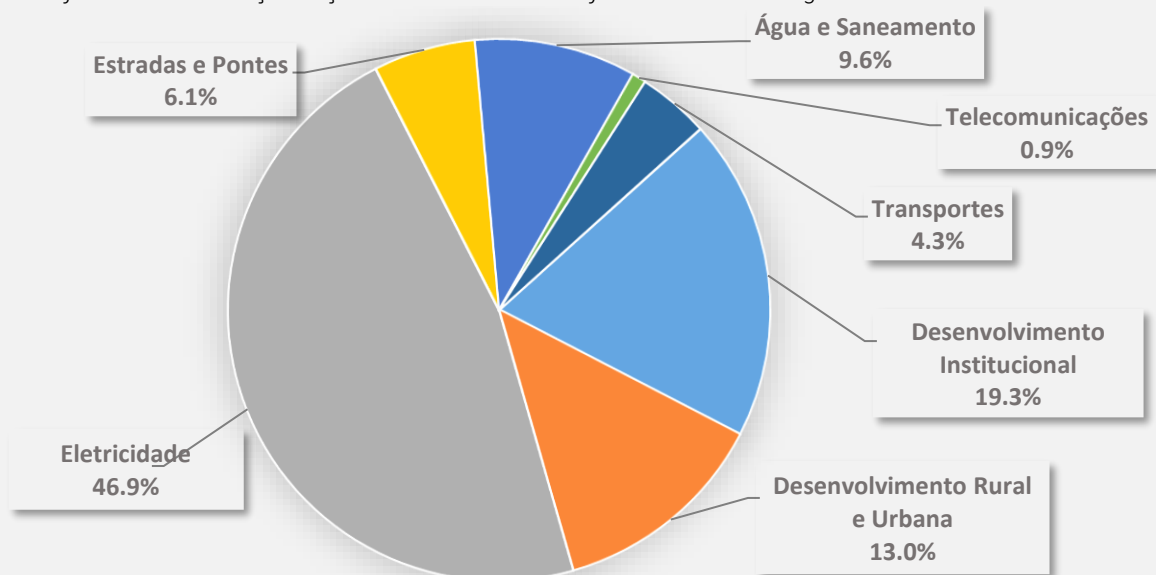
Dessa dotação orçamental, **US \$88,54 milhões de dólares** foi alocado diretamente aos Ministérios e Agências Sectoriais no Setor das Infraestrutura, sendo que o montante de **US \$ 244,22 milhões de dólares** foi gerido pelo Fundo de Infraestruturas.

As entidades diretamente ligadas ao Setor das Infraestruturas estão todas a implementar a abordagem de Orçamentação por Programas, designadamente as seguintes:

- Ministério das Obras Públicas (MOP);
- Ministério das Transportes e Comunicações (MTC);
- Ministério do Planeamento e Investimento Estratégico (MPIE);
- Autoridade Nacional de Comunicações (ANC);
- Administração dos Portos de Timor-Leste (APORTIL); e
- Instituto de Gestão de Equipamentos (IGE).

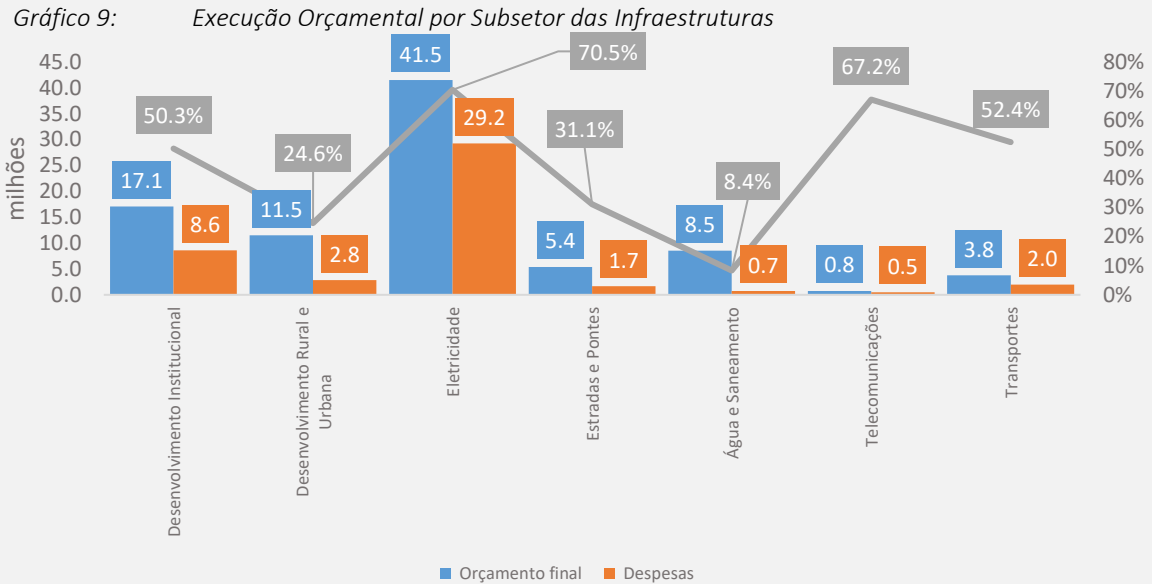
O *Gráfico 8* indica as dotações orçamentais nos subsetores do Setor das Infraestrutura. A maior dotação foi para o subsetor da *Eletricidade* com 46,9%, visando fornecer eletricidade 24/24 horas, em todo o território nacional, nomeadamente através do *Programa de Reabilitação de Linhas de Média-Tensão*.

Gráfico 8: Dotação Orçamental do Setor das Infraestruturas em Regime Duodecimal



Fontes: Crystal Report de 3 de Outubro de 2018

O Gráfico 9 ilustra as respetivas execuções orçamentais nos primeiros nove meses de 2018, com orçamento em regime duodecimal, tendo o subsetor da *Eletricidade* atingido 70,5% e a execução mais baixa aconteceu no subsetor da *Água e Saneamento*, com 8,4%.



Fontes: Crystal Report de 3 de Outubro de 2018

De referir que o *Quadro 4* na página 12 deste relatório apresenta um resumo dos principais resultados do *Setor das Infraestruturas* no Terceiro Trimestre, abrangendo, de forma cumulativa, os primeiros nove meses do ano de 2018.

O *Quadro 16*, pelo seu lado, apresenta as dotações e execuções orçamentais de Ministérios Sectoriais e Agências Autónomas no Setor das Infraestrutura durante os primeiros nove meses deste ano.

Quadro 16: Dotações e Execuções Orçamentais no Setor das Infraestruturas

Entidades	OGE Regime Duodecimal no Terceiro Trimestre (000)	Orçamento Executado (000)	Taxa de Execução %
SETOR INFRAESTRUTURAS	88.539	45.554	51,5%
*Água e Saneamento	8.519	712	8,4%
Ministério das Obras Públicas, Transportes e Comunicações	8.519	712	8,4%
**Desenvolvimento Institucional	17.063	8.588	50,3%
Ministério das Obras Públicas, Transportes e Comunicações	12.599	5.803	46,1%
Ministério do Planeamento e Investimento Estratégico	4.465	2.784	62,4%
***Desenvolvimento Rural e Urbana	11.489	2.827	24,6%
Ministério do Planeamento e Investimento Estratégico	11.489	2.827	24,6%
****Eletricidade	41.513	29.248	70,5%
Ministério das Obras Públicas, Transportes e Comunicações	41.513	29.248	70,5%
*****Estradas e Pontes	5.405	1.681	31,1%
Ministério das Obras Públicas, Transportes e Comunicações	3.236	300	9,3%
Instituto de Gestão de Equipamentos	2.169	1.382	63,7%
*****Telecomunicação	767	515	67,2%
Ministério das Obras Públicas, Transportes e Comunicações	31	9	28,2%
Autoridade Nacional de Comunicações	736	507	68,8%
*****Transporte	3.782	1.983	52,4%
Ministério das Obras Públicas, Transportes e Comunicações	862	230	26,7%
APORTIL (Serviços e Fundo Autónomo)	2.920	1.753	60,0%

*Ministério das Obras Públicas, Transportes e Comunicações no VII Governo Constitucional foi dividido em dois (2) ministérios, nomeadamente o Ministério das Obras Públicas (MOP) e o Ministério dos Transportes e Comunicação (MTC)

Quadro 17: Principais Objetivos, Programas, Metas e Resultados Atingidos no Setor das Infraestruturas

Sub Setor	Entidades	Objetivos do Plano Estratégico de Desenvolvimento (PED)	Programas	Metas	Resultados Atingidos
Boa Governação	MOPTC		Programa 510: Boa governação e gestão institucional	– Submissão de Planos Mensais, no Regime de Duodécimos	– 3 planos e 9 relatórios submetidos;
				– % do Orçamento executado	– Taxa de execução orçamental de 57,83% de bens e serviços.
			Programa 549: Controlo de qualidade na construção civil e obras públicas	– Monitorização conforme os Planos submetidos	– 41% Plano executado.
	Programa 558: Serviços postais		– 10 toneladas de bens em (cartas, encomendas, etc.)	– 22 toneladas de bens em (cartas e encomendas)	
IGE	Gestão e instalação de equipamentos	– 10% de implementação do plano de manutenções de rotina; e 10% equipamentos pesados operacionais	– Em curso, 75% de manutenção de rotina; – Em curso, 75% de reparação de maquinaria pesada e veículos.		
Estradas e Pontes	MOPTC	Até 2030: 1) A Auto-estrada Nacional de Circunvalação terá sido finalizada e oferecerá uma rota directa, de padrão elevado, ao redor do país, capaz de assegurar a circulação de veículos pesados a uma velocidade média de 60 km por hora. 2) Novas pontes terão sido construídas para facilitar o acesso, sob todas as condições meteorológicas, às rotas rodoviárias nacionais e distritais.	Programa 548: Desenvolver, construir, reabilitar, manter e gerir estradas, pontes e controlo de Cheias	– 100% em condições na pesquisa e desenho EPCC	– 73% preparação de Desenhos técnicos e BoQ
				– 290 Km estradas nacionais mantidas e em condições	– Em curso: um pacote A16 (68 KM), 21%
				– 86 Km estradas municipais mantidos e em condições	– 100% do pacote de C23 (26 KM), Jtc. Hatudo A13 - Jtc. Ainaro A02
				– 402 Kms estradas rurais em condições e conservadas	– Em curso, 46% construção de 20 pkts de 12 municípios
				– 426 pontes conservadas	– Cancelado: sob a responsabilidade da supervisão de ADN e do Município de Manufahi

Sub Setor	Entidades	Objetivos do Plano Estratégico de Desenvolvimento (PED)	Programas	Metas	Resultados Atingidos
Água e Saneamento	MOPTC	Até 2030: 1) Todos os sub-distritos terão aperfeiçoado seus sistemas de drenagem; 2) Todos os distritos e sub-distritos terão sistemas de esgotos adequados.	Programa 550: Desenvolver e manter sistemas de abastecimento de água em áreas rurais e urbanas	– Construção de 50 novos sistemas	– 2 sistemas de abastecimento de água em fase de construção (Ermera e Covalima)
				– Base de dados para registo de GMF (Grupos de Gestão de Água) completa	– Formação de GMFs e monitorização das atividades de GMFs nos Municípios de Bobonaro, Aileu e Liquiçá; – O&M de bombas em Baucau e Suai;
			Programa 551: Gestão dos recursos hídricos	– Operacionalização do programa de monitorização efetivo nas áreas rurais no Suai, Maliana, Ermera e Aileu e continuação de levantamento de dados nessas áreas;	– Observação de fontes de água em Maliana, Same e Aileu; – Programa de proteção de nascentes (plantação de árvores nas aldeias de Kituto, Darlau, Karau-maten, Motalun, Raerobo)
			Programa 552: Desenvolver e manter sistemas de saneamento em áreas rurais e urbanas	– Construção e supervisão de 3 estações de tratamento de águas residuais comunitárias (CSTS) em Díli;	– Em curso: Fase 2 dos Planos Diretores de Drenagem e de Saneamento em Díli (financiado pelo fundo das infraestruturas)
				– Efetuar DEDs e cadernos de encargos para Viqueque, Bau-cau, Same e LosPalos e iniciar processo de aprovisionamento;	– Esta atividade não foi efetuada durante o estes primeiros seis meses.
Eletricidade	MOPTC	Até 2030: Todas as famílias em Timor-Leste terão acesso a electricidade, quer pela expansão do sistema convencional de energia eléctrica ou através da utilização de energia renovável.	Programa 547: Fornecimento fiável e sustentável de energia eléctrica	– 20.000 Contadores Pré-Pagos adquiridos;	– Atividade ainda não foi executado;
				– 15.000 Contadores Pré-Pagos Instalados;	
				– \$24 milhões de receitas;	
– Assegurar acesso electricidade 24H/7 dias e produção de energia eléctrica com boa qualidade;	– Em curso: 76% execução de bens e serviços para assegurar acesso electricidade 24H/24H				
– 80 km da linha de distribuição.	– EM curso: manutenção 3,5 kms Baixa Tensão e 1,5 kms Média tensão;				

Sub Setor	Entidades	Objetivos do Plano Estratégico de Desenvolvimento (PED)	Programas	Metas	Resultados Atingidos
					<ul style="list-style-type: none"> – 64.604,573 kms Terceiro Trimestre de manutenção – Centrais de Hera e Betano operam 24/7 com a capacidade de produção de 49 MW
Telecomunicação	MOPTC/ ARC	Todo o território Timor-Leste terá acesso a Internet de alta velocidade seguro e acessível; Todos os alunos e profissionais de saúde terão acesso a dispositivos portáteis de Internet; Timor-Leste terá acesso à tecnologia disponível no mundo	Programa 555: Desenvolvimento e gestão da infraestrutura de comunicação	– Atingir a qualidade e segurança da rede internet do Governo 100%	<ul style="list-style-type: none"> – Em curso: Hera: 89,544 MWH; Betano: 21,840 MWh; Total 111.384; – Custo de operação no 2º trimestre: Hera: US \$1.692.394; Betano: US \$666.509
			Programa 563: Regulação, supervisão, fiscalização e acompanhamento do sector das comunicações	<ul style="list-style-type: none"> – Fiscalização de rede de cobertura de serviço móvel; Monitorização de QoS; Monitorização e Fiscalização de interferência 	– Em curso, a continuação dos serviços de monitorização da qualidade, interferência e rede de cobertura pelas operadoras de telecomunicações;
				<ul style="list-style-type: none"> – Estabelecer o acesso de banda larga à Rede Nacional de Pesquisa e Ensino (TLREN) com base na colaboração entre o Ministro de Tutela, ANC e oito instituições de ensino superior; 	– Em curso, ligação à rede TLREN entre UNTL e DIT em fase de instalação;
Transportes	MOPTC		Programa 554: Gestão do sistema de transportes terrestres	– 100% dos veículos com livrete e chapa de matrícula original	– Atividade não-executada;
			Programa 559: Aviação Civil	– 3 pacotes de regulamentos	<ul style="list-style-type: none"> > Esboço da avaliação da segurança nacional como: <ul style="list-style-type: none"> – <i>National Civil Aviation Security Programmed (NCASP);</i> – <i>National Civil Aviation Security Quality Control Programmed (NCAQCP);</i>

Sub Setor	Entidades	Objetivos do Plano Estratégico de Desenvolvimento (PED)	Programas	Metas	Resultados Atingidos
					<ul style="list-style-type: none"> – <i>National Civil Aviation Security Training Programmed (NCASTP);</i> – <i>Risk Context Statment;</i> – <i>Quality Control Inspector Manual; e</i> – <i>Workshop Security Risk Global;</i>
				– 6 inspeções	– 3 inspeções regulares de aviões estrangeiros como CITILINK, NAM AIR e Sriwijaya; Avaliação e Inspeção do Aeroporto de Suai
	APORTIL		Programa 562: Gestão e operação de portos	<ul style="list-style-type: none"> – O navio NAKROMA irá realizar 336 viagens e 168 circuitos e espera atingir um número de 74.540 passageiros e 1.890 toneladas de cargas e 3.364 veículos, com receitas de \$685.475,00 	<ul style="list-style-type: none"> – Até o dia 30 de setembro de 2018, o Navio Berlin Nakroma efetuou 101 viagens, transportando 93,981 passageiros, 1,968 veículos (motirizadas e carros) e foram recolhidas receitas de US \$351.462,00; – O Navio Star Craft transportou 7,960 passageiros no terceiro trimestre; – O Navio Laju-Laju transportou 22.607 passageiros no Terceiro Trimestre;
				<ul style="list-style-type: none"> – 58 navios cargueiros e 218.956 toneladas de cargas movimentados no porto <i>NB: navios contentores, navios de carga geral, navios tanque, navios non-solas e outros</i> 	<ul style="list-style-type: none"> – 221 navios movimentados no 3º trimestre (671 navios nos primeiros seis meses de 2018) no Porto de Díli: resultados (cumulativos): – Mais 153 veículos importados (+ 173 do primeiro seis meses = 326 veículos); – 73.742 ton de arroz (+88.850 do 1º seis meses = 162.592 ton de arroz); – Importação 1.500 ton de açúcar (+3.000 do 1º seis meses = 4.500 ton.);
					<ul style="list-style-type: none"> – Importação de 142.612 toneladas de cimento (+145.812 do 1º seis meses = 288.424 toneladas de cimento);

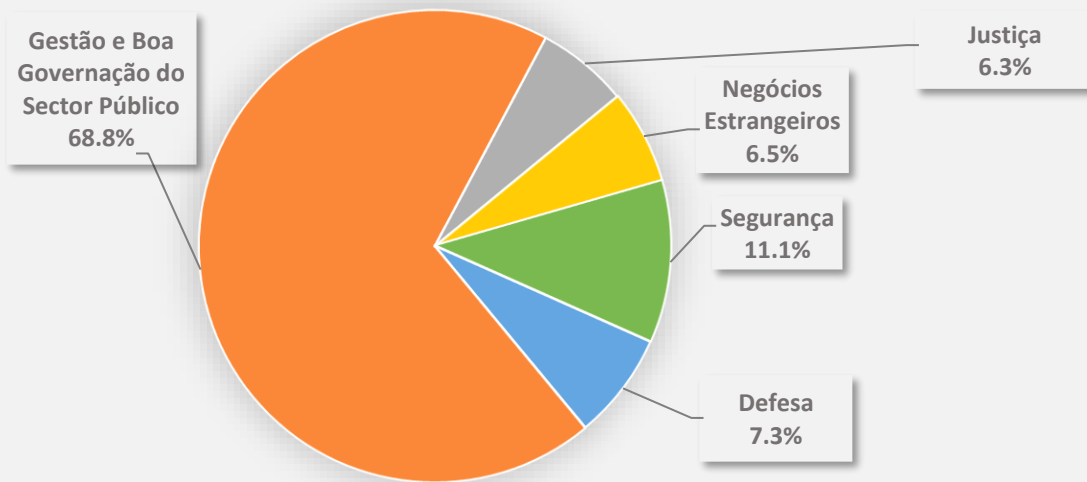
Sub Setor	Entidades	Objetivos do Plano Estratégico de Desenvolvimento (PED)	Programas	Metas	Resultados Atingidos
					<ul style="list-style-type: none"> - Importação de 805 toneladas de outras cargas (+11.470,2 do 1º seis meses = 12.275,2 toneladas de outras cargas); - Importação de 814 m³ de madeira (+886 m³ do 1º seis meses = 1.700 m³ madeira); - Importação de 23.742 quilolitros de combustíveis (+110.650,55 quilolitros do 1º seis meses = 136.152 quilolitros de combustíveis nos primeiros nove meses de 2018); - Um Navio Cruzeiro desembarcou 492 visitantes/turistas;
Desenvolvimento Urbano e Rural	MPIE		Programa 536: Coordenação de estratégias de desenvolvimento a médio e longo prazo	- Aprovação do Plano Nacional do Ordenamento do Território (PNOT) e respetiva legislação	- Discussão final e preparação para aprovação do Regime Jurídico da Habitação e do Plano Nacional de Ordenamento do Território.

4. Setor Institucional

O *Setor Institucional* subdivide-se em em seis subsetores, nomeadamente: (i) *Defesa*, (ii) *Segurança*, (iii) *Justiça*, (iv) *Negócios Estrangeiros*, (v) *Gestão do Setor Público e Boa Governação*, e (vi) *Agência do Desenvolvimento Nacional*. Esse setor recebeu uma **dotação orçamental de US \$268,8 milhões de dólares**, correspondendo a **28,7%** do total do orçamento em regime duodecimal.

O *Gráfico 10* indica que 68,8% de recursos do orçamento do Setor Institucional foi alocado nos subsetores da *Gestão e Boa Governação do Setor Público*, 11,1% na *Segurança*, 6,5% nos *Negócios Estrangeiros*, 7,3% na *Defesa*, 6,3% na *Justiça*.

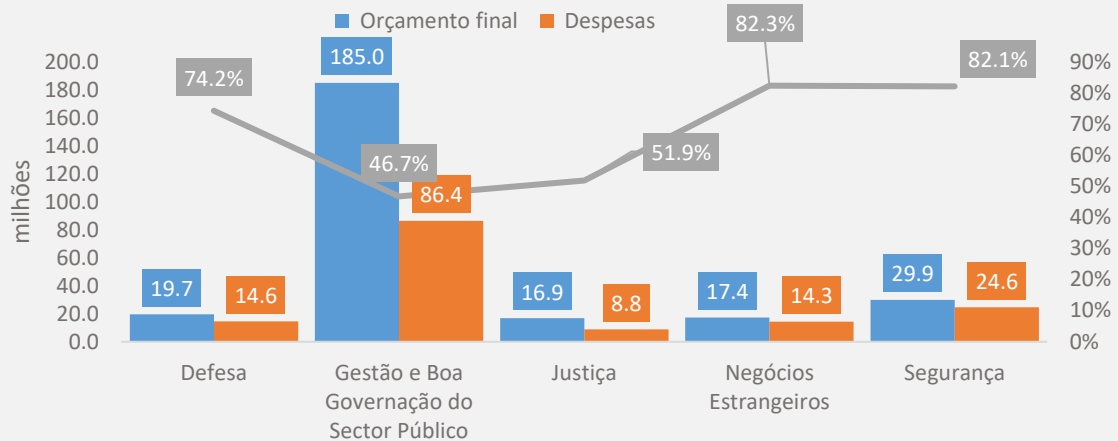
Gráfico 10: Dotação Orçamental em regime duodecimal no Setor Institucional



Fontes: Crystal Report 3 de Outubro de 2018

O *Gráfico 11* ilustra a tendência de execução para os seis subsectores no âmbito do Setor Institucional sob o orçamento Duodécimo. Como visto no gráfico, a taxa de execução mais alta para o Terceiro Trimestre é o setor de segurança e Negócios Estrangeiros, ambos com 82% e a taxa de execução mais baixa é a Gestão e Boa Governação do Sector Público com 46,7% do orçamento total alocado. Além disso, **A execução orçamental total no Setor Institucional foi de 55,3%.**

Gráfico 11: Execução Orçamental no Setor Institucional



O *Quadro 18* apresenta um resumo dos principais resultados do *Setor Institucional* no Terceiro Trimestre, abrangendo, de forma cumulativa, os primeiros nove meses do ano de 2018.

Quadro 18: Principais Resultados do Setor Institucional

- Bom funcionamento das instituições públicas;
- 33 Diplomas aprovados (15 Decretos-Lei, 5 Decretos do Governo e 13 Resoluções do Governo);
- Lançamento do Sistema de R-Timor no dia 8 de Fevereiro de 2018;
- Lançamento da Fibra Ótica no dia 20 de Março de 2018;
- Lançamento do Sistema “ASYCUDA WORLD” no Aeroporto Internacional Nicolau Lobato, no dia 12 de Março de 2018;
- Recenseamento dos cidadãos em 12 municípios, RAEOA e Diáspora para participação nas Eleições Legislativas Antecipadas do dia 12 de Maio de 2018; e
- Assinatura do novo Tratado sobre Fronteiras Marítimas entre Timor-Leste e a Austrália, no dia 6 de Março de 2018, em Nova Iorque.
- Produção do Retrato do VII Governo.

O *Quadro 19*, por seu lado, apresenta as dotações e execuções orçamentais de Ministérios Sectoriais e Agências Autónomas no Setor Institucional durante os primeiros nove meses deste ano.

Quadro 19: Execução Orçamental das Linhas Ministeriais e Agências Autónomas no Setor Institucional

Entidades	OGE - Regime Duodecimal	Orçamento Executado (000)	Taxa de Execução %
SETOR INSTITUCIONAL	268.841	148.649	55,3%
GESTÃO E BOA GOVERNAÇÃO DO SETOR PÚBLICO	184.994	86.425	46,7%

Primeiro-Ministro	5.486	3.271	59,6%
Ministro de Estado e da Presidência do Conselho de Ministros (incluindo MRLAP e SECOMS)	7.513	4.413	58,7%
Ministério da Administração Estatal	8.586	4.731	55,1%
Ministério do Plano e das Finanças	14.035	7.617	54,3%
Dotação Todo Governo	112.881	47.988	42,5%
Secretaria de Estado do Fortalecimento Institucional	658	165	25,1%
Instituto Nacional da Administração Pública	1.955	1.325	67,8%
Inspeção - Geral do Estado	577	143	24,8%
Comissão da Função Pública	1.955	1.325	67,8%
Conselho para a Delimitação Definitiva das Fronteiras Marítimas (GFM)	856	607	70,8%
Conselho de Imprensa	482	325	67,4%
Municípios (12)	31.487	15.536	49,3%
NEGÓCIO ESTRANGEIROS	17.369	14.296	82,3%
Ministério Negócios Estrangeiros e Cooperação	17.369	14.296	82,3%
JUSTIÇA	16.872	8.750	51,9%
Ministério da Justiça	15.736	7.900	50,2%
Polícia Científica de Investigação Criminal (PCIC)	1.136	850	74,8%
DEFESA	19.678	14.607	74,2%
Ministério da Defesa e F-FDTL	19.082	14.214	74,5%
Instituto de Defesa Nacional	596	394	66,0%
SEGURANÇA	29.927	24.570	82,1%
Ministério do Interior	29.927	24.570	82,1%
PNTL			

Quadro 20: Principais Objetivos, Programas, Metas e Resultados Atingidos no Setor Económico

Sub Setor	Entidades	Objetivos do Plano Estratégico de Desenvolvimento (PED)	Programas	Metas	Resultados Atingidos
DEFESA	F-FDTL	Garantiremos que as F-FDTL tenham capacidade para defender a nossa Nação e, ao mesmo tempo, apoiam a segurança interna e a sociedade civil de Timor-Leste, e contribuem para os esforços no combate às ameaças para a paz e estabilidade regional e global.	Boa Governação e Gestão Institucional	– % do orçamento executado;	– 74% executado;
				– % planos mensais submetidos;	– 100% submetido;
				– Garantir o fornecimento de alimentação para o efectivo total da F-FDTL (2.185 x 30 x 12 x 7,90);	– Alimentação regular garantida para todos os militares no ativo nos três meses do 2º trimestre (2.185 x 30 x 3 x 7,90).
				– Controlo Médico anual para militares das F-FDTL;	– 200 militares das F-FDTL beneficiaram de controlo médico;
Ministério da Defesa			Programa de Defesa Nacional	– Apoio aos órgãos de comando das F-FDTL;	– Compra de medicamentos e artigos de primeiros socorros para a Unidade das F-FDTL;
				– Produção de documentos de carácter estratégico;	– Estudos realizados, apresentações, elaboração de documentos importantes, pareceres emitidos sobre assuntos diários e outras tarefas solicitadas;
				– Pareceres na área jurídica e militar;	
				– Apoio a actividades de rotina;	
SEGURANÇA	Ministério do Interior	Construiremos um sector da segurança que possa realizar o papel de servir o nosso povo e garantir a paz, segurança e estabilidade da nossa Nação.	Boa Governação e Gestão Institucional	– Participar nas principais reuniões na região da Ásia e do Pacífico;	– Funcionários do Ministério da Defesa e membros das F-FDTL participaram em importantes reuniões e seminários multilaterais e bilaterais, com formação para os principais parceiros e organizações internacionais, incluindo delegações a Portugal, Brasil, Estados Unidos da América, Singapura, Vietname, Indonésia e Austrália;
				Prevenção de conflitos comunitários	– 3 Adidos de Defesa e 3 Adjuntos de Adidos de Defesa apoiado;
				– % do orçamento executado;	– 81,7% executado;
				– % planos mensais submetidos;	– 100% submetido;
				– Comunicação e diálogo com as Comunidades locais em 12 Municípios e RAEOA	– Diálogos e mediação entre as partes envolvidas nos conflitos sobre as disputas de terras e pro-priedades, violência física, violência doméstica nos Municípios de Covalima, Díli, Manufahi, Bobonaro, Ermera, Liquiçá, Lautém, Baucau e Manatuto;

Sub Setor	Entidades	Objetivos do Plano Estratégico de Desenvolvimento (PED)	Programas	Metas	Resultados Atingidos
				<ul style="list-style-type: none"> Atendimento das causas de conflitos realizados em 12 Municípios e RAEOA; 	<ul style="list-style-type: none"> Seminário sobre "Prevenção de Violência Eleitoral" realizado com os Partidos Políticos e Bloco de Coligação;
				<ul style="list-style-type: none"> Serviços supervisionados e monitorizados: 12 coordenadores e 57 mediadores Nacionais e Pontos Focais da DNPCC em 12 Municípios e RAEOA 	<ul style="list-style-type: none"> Foram prestados por 14 funcionários de nível nacional (M: 8 e F: 6) para 13 coordenadores (M: 13 e F: 0) em 12 municípios e RAEOA; Processo de recolha de relatórios mensais e lista de presença mensal para os coordenadores em 13 municípios, como parte da avaliação de desempenho;
			Serviço de Proteção Civil	<ul style="list-style-type: none"> Supervisão, coordenação do trabalho, sensibilização, sinalização de áreas de risco e entrega de relatórios mensais e lista de presenças na DNPC: 50 pessoas; 	<ul style="list-style-type: none"> Os Diretores, Chefes de Departamentos e Funcionários da DNPC/Bombeiros deslocaram-se aos Municípios para inspecionar, monitorizar e/ou supervisionar a atuação dos serviços;
			Segurança do Património Público	<ul style="list-style-type: none"> Deslocação aos 12 municípios para inspecionar, monitorizar e/ou supervisionar a atuação dos serviços da DNSPP (empresas privadas) 	<ul style="list-style-type: none"> Dois (2) Municípios (Liquiçá e Díli) foram beneficiados;
			Serviço de Migração	<ul style="list-style-type: none"> Número de membros do Serviço de Migração que realizaram inspeções de trabalho. 	<ul style="list-style-type: none"> 10 pessoas no Município de Bobonaro, Posto Fronteiriço de Batugade;
				<ul style="list-style-type: none"> Vinheta de Vistos e formulários para embarque, desembarque e recibos de taxas adquiridos. 	<ul style="list-style-type: none"> Pagamento efetuado para a produção de vinhetas de vistos, formulários para embarque, desembarque e recibos de taxa e alimentação dos membros da Polícia no Serviço de Migração nos meses de janeiro a junho de 2018;
	PNTL		Capacitação de Recursos Humanos da PNTL.	<ul style="list-style-type: none"> A promoção para as 500 pessoas da PNTL; Interação social e prevenção criminal: 550 pessoas. 	<ul style="list-style-type: none"> Promoção de 78 pessoas por antiguidades na Categoria; 178 pessoas beneficiadas com a formação de novos Agentes;

Sub Setor	Entidades	Objetivos do Plano Estratégico de Desenvolvimento (PED)	Programas	Metas	Resultados Atingidos
				- Formação IT (S2): Duas (2) pessoas formadas;	- Dois (2) oficiais da PNTL frequentaram estudos de nível superior na Universidade;
				- Gestão de liderança e ciência policial: Seis (6) pessoas formados;	- Dois (2) oficiais frequentaram estudos na Academia da Polícia (Polri);
			Segurança e Ordem Pública	- Construção do novo Quartel-Geral: edifício de 4 andares, Comando do Município e Postos de Polícia: 128 Postos;	- Foi assinado um contrato com a empresa vencedora para construção do Quartel Geral da PNTL;
				- Diminuição de incidentes e condutores com conhecimentos sobre Código de Estrada;	- Foram destacados Agentes da Polícia de Trânsito para atender 470 acidentes e incidentes no terreno. Total de acidentes registados: 235; e o tipo interação total 2.577.
				- Comunidade informada sobre como afastar-se de conflitos e em situações de conflitos e crimes;	- Disseminação de informação sobre o Código de Estrada nas comunidades;
				- A segurança nas comunidade rurais e urbanas garantida;	- 1.877 visitas realizadas a Sucos e Comunidades locais;
				- Minimizar a incidência de atividades ilegais e contrabandos;	- Intervenções feitas para a minimização da incidência de atividades ilegais;
				- Destacar 30 pessoas para atividades de investigação de crimes e incidentes e apresentação dos autores ao Tribunal para julgamento;	- 3.233 casos de crimes e incidentes registados, tendo 456 sido processados e 33 casos ainda estão em processo de investigação;
JUSTIÇA	MJ e PCIC	Adotaremos uma estratégia global para construir o sistema de justiça de Timor-Leste e melhorar a sua capacidade para cumprir o seu papel e funções.	Boa Governação e Gestão Institucional.	- % do orçamento executado;	- 51,9% de execução orçamental;
				- 2 visitas de trabalho regulares realizadas; 2 participações nas cerimónias oficiais nos Municípios, em contexto para o melhoramento de atendimento ao público.	- 100% submetidos (todos os Planos Menais); - Foram realizadas visitas de trabalho periódicas aos Municípios; - Participação na Cerimónia de lançamento da Emissão de Passaporte Electrónico na Região Administrativa Especial de Oé-cusse Ambeno;

Sub Setor	Entidades	Objetivos do Plano Estratégico de Desenvolvimento (PED)	Programas	Metas	Resultados Atingidos
				<ul style="list-style-type: none"> – 8 processos de investigações, inquéritos e averiguação a deficiências, irregularidades e erros realizados. – 2 encontros do PCJ-PALOP e os acordos foram renovados e estabelecidos. – 90% de todos os cidadãos no território nacional registados e obtêm o BI. – 25,000 crianças registadas em todo território nacional e 2 ações de formação realizadas. – 80 pessoas de (M e F) agentes do Estado participam em ações de formação e têm conhecimento sobre as respetivas matérias. – Prevenir a criminalidade e encorajar a participação da comunidade na prevenção e no combate à criminalidade. Participação nos encontros de grupos de trabalho de acordo com convites recebidos. 	<ul style="list-style-type: none"> – Três (3) processos de investigação realizados no segundo trimestre seguindo as Ordens de Serviços: 04/GVM/MJ/IV/2018, 05/GVM-MJ/IV/2018, e 25/GM/MJ/V/2018. – Participação na cerimónia oficial de lançamento Legis PALOP+TL e Reunião de Coordenadores UTOG de Timor-Leste, nos dias de 14 a 16 de junho de 2018, em Lisboa-Portugal. – Foram emitidos Bilhetes de Identidade para 5,659 pessoas (M:3.085 e F:2.574) no Município de Liquiçá através do projeto de apoio PALOP. – Foram registadas e produzidas certidões de crianças (0-5 anos): cerca de 6.025 crianças (M: 4.260 e F: 1.765) – Foi realizada uma ação de formação sobre Direitos Humanos, durante dois (2) dias, no Posto Administrativo de Laleia, Município de Manatuto com 29 participantes (M: 18 e F: 11), que receberam certificados. – Foram realizou MOU entre ANC, Banco Central e PCIC.
			Reformas e Quadro Legal	<ul style="list-style-type: none"> – O Estatuto da Defensoria Pública e quadros legais suplementares aprovado e implementado. 	<ul style="list-style-type: none"> – Foi aprovado e publicado o novo Estatuto da Defensoria Pública no mês de março de 2017 e já foi entrada em vigor.
			Capacitação dos recursos humanos.	<ul style="list-style-type: none"> – Os oficiais formados tem maior adequação de capacidade técnicas na execução suas tarefas. 	<ul style="list-style-type: none"> – Formação sobre a conciliação, mediação e arbitragem para os Defensores Públicos e os Oficiais de Justiça realizada no Centro de Formação Jurídica com o apoio

Sub Setor	Entidades	Objetivos do Plano Estratégico de Desenvolvimento (PED)	Programas	Metas	Resultados Atingidos
					do Programa das Nações Unidas para o Desenvolvimento (PNUD/UNDP).
			Infraestruturas e Tecnologia de Informação.	<ul style="list-style-type: none"> – 100 % do projeto de construção de 2 edifícios e 2 residências da Defensoria Pública em Bobonaro e Ermera, incluindo o pagamento finalizado. – 100% do sistema IIMS e rede internet assegurado e garantido o funcionamento. 	<ul style="list-style-type: none"> – Construção do edifício delegação da Defensoria Pública no Município de Ermera atingiu 90%. – Construção do edifício delegação da Defensoria Pública no Município de Bobonaro atingiu 100% e foi entregue pela empresa construtora da obra para a Defensoria Pública como o proprietário. – Foi mantido funcionamento da rede de internet a todas repartições do Ministério da Justiça em Díli, nos Municípios e na RAEOA para serviços de portal MJ, email, DMIS, Free-Balance e Passaporte Eletrónico (e-passport)
	Ministério da Justiça		Acesso à Justiça	<ul style="list-style-type: none"> – 300 pessoas (M e H) nos 2 postos administrativos definidos têm conhecimentos sobre as leis em vigor. – 3,500 Os casos registado atendidas pelos Defensores Público nas 4 áreas jurisdição com forma de plantões e mediação. – 400 casos por atendimento itinerante, ou seja, julgamento móvel nos 9 Municípios atendidas. 	<ul style="list-style-type: none"> – Atividades de Divulgação de leis realizadas nos Sucos de Lisafat e Poetete, Posto Administrativo Hatolia e Ermera, Município Ermera; Posto Administrativo Uatolari, Município de Viqueque, Suco Caicua, Posto administrativo Vemasse, Município Baucau e Prisão Suai, Município Covalima total participates: 661 (M:149 e F:512); – Atividades de divulgação de leis no Município de Ermera com 270 participantes (M:211 e F:59). – A cerca de 95 julgamentos móveis realizadas na área de jurisdição Díli (Aileu, Ermera e Liquiça). – Cerca de 906 novos casos criminais e cíveis atendidos pela Defensoria Pública no período do 1º trimestre, em 4 áreas jde urisdição como; Díli, Baucau, Covalima e Região Administrativa Especial de Oe-cusse Ambeno.

Sub Setor	Entidades	Objetivos do Plano Estratégico de Desenvolvimento (PED)	Programas	Metas	Resultados Atingidos
				<ul style="list-style-type: none"> – 85% dados dos resultados acolhidos e população ou público podem aceder a informações de registo civil e atos notariais. 	<ul style="list-style-type: none"> – Atividades de formação sobre técnicas de registos e notariado realizadas nas Conservatórias e Cartórios Notariais (registos recolhidos e publicados);
				<ul style="list-style-type: none"> – Quantidade de impressos produzidos e disponibilizados conforme as necessidades previstas; Número de documentos de Registo e Notariado que foram emitidos 	<ul style="list-style-type: none"> > Foram Produzidos: <ul style="list-style-type: none"> – 73,000 cadernetas de passaportes – 50,000 folhas de certidão de nascimento e 10,000 certificado de registo criminal e fornecidas atempadas. – Documentos já emitidos: 13.030 (M:7.765 e F:5.265) cadernetas de passaporte com taxa colectado, cerca de US\$. 689,180; 3.512 (M:2.243 e F:1.269) certidão de nascimento; 3.035 (M:1.867 e F:1.168) certificado de registo criminal; e 25.038 (M:14.509 e F:10.529) de Bilhete de Identidade. – Foram emitidos: 60.000 Certidões de Nascimento, Casamento, e Boletins de Óbito; 10,000 Certificados de Registo Criminal; 400 registos nos Livros de Registo de Nascimento; 5.000 registos nos Livros do Notariado; 5,000 registos nos Livros de Registo de Documentos (Atestados).
				<ul style="list-style-type: none"> – 639 dos prisioneiros (as) e 181 guardas prisional irá beneficiado a deste fornecimentos. 	<ul style="list-style-type: none"> – Fornecimento de alimentação, material hígienes, dormitório e material da limpeza para os guardas prisionais no Estabelecimento Prisional de Becora (M: 621 e F: 2); Estabelecimento Prisional de Gleno (M: 77 e F: 17); e Estabelecimento Prisional de Suai (41 pessoas); Total de Prisioneiros: 758 pessoas;
	PCIC		Instruir os serviços de forma efetiva e	<ul style="list-style-type: none"> – Pelo menos 70% do serviço de piquete assegurado. 	<ul style="list-style-type: none"> – No 3º trimestre, foram registados 88 autos denúncia em serviços de piquete da PCIC;

Sub Setor	Entidades	Objetivos do Plano Estratégico de Desenvolvimento (PED)	Programas	Metas	Resultados Atingidos
			eficiente no funcionamento da estrutura da investigação criminal e da prevenção.		<ul style="list-style-type: none"> - As atividades do serviço de piquete continuaram a funcionar, com casos registados nas bases de dados da PCIC; - No 3º trimestre foram realizadas 123 deslocações aos Municípios conforme as Delegações de competências pelo Ministério Público e Tribunais; - Formulários de movimentação de Pessoal (MOP) de Investigação e Peritos preenchidos e registados;
NEGÓCIOS ESTRANGEIROS	Ministério dos Negócios Estrangeiros e Cooperação	Ao nível internacional, iremos proteger e promover os interesses do povo de Timor-Leste e salvaguardar e consolidar a independência da nossa Nação.	Boa Governação e Gestão Institucional	<ul style="list-style-type: none"> - % do orçamento executado. - % planos mensais submetidos. 	<ul style="list-style-type: none"> - 82,3% executado. - 100% submetido.
			Delineamento e Implementação da Política Externa da RDTL	<ul style="list-style-type: none"> - Promover a visibilidade de Timor Leste e estreitar laços de amizade e relações políticas e diplomáticas a nível internacional. 	<ul style="list-style-type: none"> - Participação na reunião de Ordenadores Nacionais extraordinárias do programa de cooperação PALOP e Timor-Leste e União Europeia; <ul style="list-style-type: none"> o 51a Reunião Ministerial da ASEAN, na 8a Reunião dos Ministros dos Negócios e 25o no Fórum da ASEAN em Singapura. o A participação dos referidos reuniões, pois permite transmitir a confiança e o comprometimento de Timor-Leste perante os Estados-membros da ASEAN na premissa dos três pilares de desenvolvimento para uma adesão plena. o Participou na XII a conferência de Chefes de Estado e de Governo da Comunidade dos Países de Língua Portuguesa prevista entre 17 e 18 de Julho em Cabo Verde. o Participou no Debate Geral de Alto Nível no âmbito da 73a Assembleia Geral das Nações Unidas decorreu no dia 24 de Setembro a 1 de Outubro de 2018 em Nova Iorque. Participou no

Sub Setor	Entidades	Objetivos do Plano Estratégico de Desenvolvimento (PED)	Programas	Metas	Resultados Atingidos
					<p>Fórum Económico Mundial sobre a ASEAN em Hanói-Vietname.</p>
				<ul style="list-style-type: none"> – Melhorar e manter boas relações bilaterais. 	<ul style="list-style-type: none"> – Pedido de Parecer Militar do Adjunto do Adido da Defesa Canadiano para Timor-Leste;
				<ul style="list-style-type: none"> – Reconhecimento sobre a prontidão de Timor-Leste para adesão à ASEAN. 	<ul style="list-style-type: none"> – Primeiro esboço do Programa de Mobilização de Timor-Leste para a ASEAN (TLAMP); – Participação na reunião do Fórum Multilateral com o Ministro homólogo de Singapura para discutir sobre os principais assuntos alusivos à adesão plena de Timor-Leste enquanto Estado Membro da ASEAN; – As três direções da ASEAN continuaram o programa de consulta do documento de TLAMP por meio de reunião de coordenação com as linhas ministeriais, para a fim de nomeação de pontos focais dos ministérios e para a preparação da próxima workshop de validação do TLAMP em novembro de 2018.O103 - - Participou na Conferência sobre “Timor-Leste: The Century of the Sea”. MF,16-17/8/2018

Sub Setor	Entidades	Objetivos do Plano Estratégico de Desenvolvimento (PED)	Programas	Metas	Resultados Atingidos
GESTÃO E BOA GOVERNAÇÃO DO SECTOR PÚBLICO		O sector público em Timor-Leste será fundamental para o fortalecimento da confiança no Governo, que é um pré-requisito para a construção da Nação.	Boa Governação e Gestão Institucional	<ul style="list-style-type: none"> – % do orçamento executado. – % planos mensais submetidos 	<ul style="list-style-type: none"> – 78% executado. – 100% submetido
				<ul style="list-style-type: none"> – As atividades do Primeiro Ministros apoiadas e outros direção e unidades. 	<ul style="list-style-type: none"> – Encontros S.E. PM apoiados. – Apoio logísticas para as unidades e direção GPM. – Pagamentos salarios e vencimentos realizados.
	Primeiro Ministro		Programa de Apoio ao Primeiro-Ministro e à Implementação das Reformas Estratégicas do Estado	<ul style="list-style-type: none"> – Numero de Notícias publicadas no Portal do Governo e número de disseminação diária da monitorização de 5 jornais nacionais 	<ul style="list-style-type: none"> – Notícias no Portal do Governo: Notícias do GPM=20 e Notícias de outros Ministérios=7; Comunicados de Imprensa: Comunicados da Reunião do Conselho de Ministros=11, Comunicados de outros Ministérios=3, Comunicados da Presidência do Conselho de Ministros=7; Fotografia e Disseminação: Atividades com cobertura fotográfica e publicadas online=90; Monitorização de Jornais: Timor Post (TP), Suara Timor Lorosa'e (STL), Independente, Timoroman, incluindo jornal semanal composto de SEMÁNARIO e Bussines Timor (BT).
			Auditoria Social	<ul style="list-style-type: none"> – Pelo menos 80 projetos auditados. 	<ul style="list-style-type: none"> – 11 queixas apresentadas à Unidade de Auditoria durante o processo de disseminação através de workshop, socialização, coordenação e cortesia no Município de Dili, RAEOA/ZEEMS, Manatuto e Liquiçá: Infraestrutura básica 11; transversal=0; Educação=0; Saúde=0; Agricultura 0; Terras e Propriedades=0; Segurança zero=0. (3 queixas arquivadas e 8 pendentes).
		Governo Electronico	<ul style="list-style-type: none"> – 100% de aumento da capacidade do Centro de Dados. 	<ul style="list-style-type: none"> – Conexão de Fibra Ótica do Ministério da Saúde para o Centro de Dados no GPM (100% concluído); Instalação e Configuração do Servidor (sistema de E-mail) e Controlo de Domínio do Ministério da Saúde (90% concluído); estabelecida a conectividade VPN para compartilhamento de arquivos e pastas em 6 	

Sub Setor	Entidades	Objetivos do Plano Estratégico de Desenvolvimento (PED)	Programas	Metas	Resultados Atingidos
					Embaixadas: Jacarta, Sidney, Darwin, Canberra, Tailândia, Filipina.
				– Portal da Janela Única implementado e 4 Ministérios abrangidos.	– Instalação e Configuração Control Panel para “web content hosting” de todo o Governo de Timor-Leste (60% concluído);
			Planeamento, Monitorização e avaliação	– 100% LMs e AAs apoiadas na preparação planos. – 100% relatorios de desempenho do governo trimestral e anual produzidos e submetidos.	– Plano mensal do orçamento duodecimo (janeiro ate setembro 2018 analisados). – Finaliza Livro Orçamento 2, 2018. – Relatorios I e II trimestre foi submetido ao Parlamento Nacional e Tribunal das Contas.
			Apoio Sociedade Civil	– 100% plano de ação e orçamental implementados. – MoU assinados e implementados.	– Todos os projetos comprometido foram pagos completo
	Comissão da Função Pública		Boa Governação e Gestão Institucional	– % do orçamento executado. – % planos/relatorios mensais submetidos	– 68% executada – 100% relatorios desempenho submetido.
			Gestão e Desenvolvimento da Administração Pública (Reforma da Administração Pública).	– Proposta sobre Regime dos Profissionais Seniores revisto e apresentado ao CdM; Lei e Decretos-Lei da Administração Pública revistos – 100% das mudanças de escalões processadas.	– 4 Propostas Legislação aprovadas em Conselho de Ministros (2 alterações a Decretos-Lei; 2 propostas de Lei; 1 Revogação; 1 Proposta): – As propostas para o Regime Geral das 4 Instituições (MD, IGE, SNI, SEIGIS) com total vagas de 239 - promoção de Grau (concluídas= 232 vagas (M=35 e H=197). Regime Especial: 4 instituições (HNGV-MS, MS, IPB-ME) do Concurso Público, com um total de 106 vagas (finalizadas=15 vagas).
				–	–

Sub Setor	Entidades	Objetivos do Plano Estratégico de Desenvolvimento (PED)	Programas	Metas	Resultados Atingidos
				–	–
	Conselho de Imprensa		Boa Governação e Gestão Institucional	<ul style="list-style-type: none"> – % do orçamento executado. – % planos mensais submetidos 	<ul style="list-style-type: none"> – 67% executado. – 100% submetido.
			Política de Estado no Apoio a Liberdade de Imprensa, Liberdade de Expressão e Direito ao Acesso a Informação.	– Alteração estatuto Conselho de Imprensa aprovado e Lei Comunicação Social concluído.	– Em processo de preparação.
			O público tem acesso a informação e os meios de comunicação social gozam a liberdade de efetuar o seu serviço jornalístico com independência e responsabilidade	– Manual de monitorização e avaliação estabelecida, aprovado, e publica no Jornal da República.	– Em processo de preparação.
	Inspeção-Geral do Estado		Boa Governação e Gestão Institucional	<ul style="list-style-type: none"> – % do orçamento executado. – % planos mensais submetidos 	<ul style="list-style-type: none"> – 47% executado. – 100% submetido.
			Fortificar controlo interno nas instituições Públicas	– 30 auditoria e inspeções; de rotina e extraordinária; Nº investigações; Nº relatórios produzidos e divulgados;	– Foram concluídos 9 relatórios de auditoria, inspeção e investigação;

Sub Setor	Entidades	Objetivos do Plano Estratégico de Desenvolvimento (PED)	Programas	Metas	Resultados Atingidos
			Disseminação e Informação de atividades de Prevenção da Corrupção.	– Numero de visitas de estudo a Órgãos Supremos de Auditoria	– Não iniciada. Este programa foi suspenso no governo anterior.
	MPCM		Boa Governação e Gestão Institucional	– % do orçamento executado. – % planos mensais submetidos	– 61% executado. – 100% relatórios submetidos.
			Gestão e Coordenação das Reuniões do Conselho de Ministros.	– Número de Reuniões e diplomas aprovados e atas assinadas. Atos publicados no Jornal da República; Arquivos mantidos e material estacionário produzido e distribuído.	– 23 Reuniões do CdM (14 ordinárias e 9 extraordinárias); 23 Atas do CdM assinadas; 43 diplomas aprovados em CdM (2 Propostas de Lei, 16 Decretos-Lei, 7 Decretos do Governo e 18 Resoluções do Governo); 2 Diplomas enviados ao PN; 10 Decretos-Lei enviados para o PR para promulgação; 76 Diplomas enviados para publicação no JR através da INTL (9 Decretos-Lei, 7 Decretos do Governo, 15 Resoluções do Governo, 16 Diplomas Ministeriais e 29 Despachos).
			Porta Voz do Governo	– Portal do Governo a funcionar, atualizado e a disseminar informação do Governo.	– 73 notícias, 10 agendas, 122 fotografias, 9 discursos do Primeiro-Ministro, 5 documentos (em "Publicações-Governo" e "Documentos-PM"); 28 vídeos, 21 correções e atualizações técnicas; 53.763 visitas ao Portal; 0 contactos recebidos através do Portal do Governo. – Comunicados de imprensa: 48 (PCM - 26 e RCdM - 22); Notas de Imprensa do CdM: 2; Album de fotografias: 2; Alteração de imagem de destaque: 1.
	MRLAP		Boa Governação e Gestão Institucional	– Resposta a 100% solicitações e melhoria dos textos produzidos – 100% plano MRLAP implementado.	– Em fase de preparação. O plano MRLAP foi feito. – Em fase de preparação, estabelecimento ministério, preparação planos e programas. – Encontros com várias parcerias realizados.

Sub Setor	Entidades	Objetivos do Plano Estratégico de Desenvolvimento (PED)	Programas	Metas	Resultados Atingidos
			Apoio a Coordenação dos Assuntos Parlamentares.	<ul style="list-style-type: none"> – 100% realização das reuniões plenárias, Comissões, Bancadas Parlamentares e Reuniões do Conselho de Ministros. – 100% de disseminação atividades relativas aos assuntos parlamentares ao público através do Centro Rádio Comunidade-CRC Díli. 	<ul style="list-style-type: none"> – Foram realizadas reuniões de Bancadas Parlamentares; Correspondência expedida: 2 cartas. – Realizou 30 reuniões e outros compromissos de agenda diretamente ligados aos Assuntos Parlamentares. – Processaram 24 perguntas colocadas ao governo por membros do Parlamento Nacional e 17 foram já respondidas em carta enviada aos deputados que as tinham colocado. – 8 programas com entrevistas variadas efetuadas a 4 Deputados do PN, 2 Membros do Governo, 2 pessoas da segurança/defesa e 0 pessoas da sociedade civil.
			Serviço de Tradução	<ul style="list-style-type: none"> – Número das leis e documentos oficiais traduzidos 	<ul style="list-style-type: none"> – 84 documentos traduzidos e revistos (Notícias, Comunicados de Imprensa da Reunião do Conselho de Ministros) – As notícias em Tétum são revistas para o Tétum Padronizado, traduzidos para Português e em seguida adaptadas para Tétum Padronizado.
			Inovação Administrativa (Fortalecimento e Desenvolvimento Institucional).	<ul style="list-style-type: none"> – 15 funcionários públicos do SEFI e uma semana de formação. 	<ul style="list-style-type: none"> – Foi realizada uma ação de capacitação sobre o processo monitorização e avaliação institucional de funcionários públicos do SEFI, de fevereiro a março. – A nota conceptual sobre a Inovação Administrativa será apresentada publicamente nos segundos 100 dias do VIII Governo Constitucional.
			Reforma Legislativa e do Setor da Justiça	<ul style="list-style-type: none"> – Número reuniões realizadas. – Número relatórios produzidos. 	<ul style="list-style-type: none"> – Uma nota conceptual sobre objetivos-alvo da reforma e a respetiva implementação foi entretanto desenvolvida. – Começou a ser elaborada uma nota conceptual detalhada sobre reforma judiciária, a qual deve abranger todos os aspetos que limitam atualmente o funcionamento dos tribunais.

Sub Setor	Entidades	Objetivos do Plano Estratégico de Desenvolvimento (PED)	Programas	Metas	Resultados Atingidos
					–
	SECOMS		Boa Governação e Gestão Institucional	– % de execução orçamental e realização de sessão formação.	<ul style="list-style-type: none"> – Produzir e reforçar a política plurianual da SECOMS e vários programas para cinco anos 2018-2023, e política e plano anual de 2019. – Elevar o conhecimento, tanto dos ocupantes de Cargos de Direção e Chefia, dos funcionários e da equipa técnica da SECOMS, sobre a política e programa pluri anual de cinco anos, o orçamento anual de 2019 da SECOMS. – Desenvolver estratégia, mecanismos e parceria parceria entre a SECOMS e os parceiros para a realização da política e programa do Governo relativa ao desenvolvimento do setor da comunicação social de 2018 a 2023.
			Disseminação de informação dos programas de governo e desenvolvimento para o público e Apoiar o Porta-voz do Governo	– 70% a 80% das autoridades municipais, postos administrativos, autoridades comunitárias ou locais e 50% da população das áreas urbanas assistem os programas produzidos e veiculados	<ul style="list-style-type: none"> – Definir uma estratégia de actuação com a nova estrutura do governo de forma a assegurar a cobertura das notícias do Palácio do Governo; – Assegurar a cobertura das reuniões do Conselho de Ministros; – Reativar os serviços do corpo de jornalistas do Palácio do Governo; – Reativar os serviços dos oficiais da comunicação social nas instituições de Estado; – Preparar um fotógrafo para as reuniões oficiais da SECOM; – Monitorizar as publicações no Portal do Governo; – Carregar os vídeos sobre as atividades desenvolvidas pela SECOM no youtube, e – Providenciar para a continuação do curso de nível básico (A1/A2) e nível Intermédio (B1) para os

Sub Setor	Entidades	Objetivos do Plano Estratégico de Desenvolvimento (PED)	Programas	Metas	Resultados Atingidos
					jornalistas e os pontos focais da comunicação social do governo.
			Garantir a liberdade de expressão e o acesso à informação	– Numero de Realização de encontros de socialização	– Varias encontros para socialização informação Comunicação social realizadas sobre política e visão do governo para o setor da comunicação social.
			Capacitação dos Técnicos de Comunicação.	– Formação de 18 formandos (5 módulos de formação). Formação de 18 pessoas (6 unidades)	– foram graduados 77 formandos e realizadas 3 formações: – Formação de Qualificação de Certificado Nível-IV-INDMO na unidade curricular de Escrita de Imprensa e Comunicação de Relações Públicas e Protocolo, na qual participaram 39 formando num total de 80 horas. – Formação de Qualificação de Certificado Nível-IV-INDMO na unidade de curricular : Escrita de Imprensa, na qual participaram 36 pessoas num total de 80 horas. – Formação de Qualificação de Certificado Nível-IV-INDMO na unidade de curricular : Radio e Televisão , na qual participaram 19 formandos, num total de 160 horas.
			Encorajamento da diversificação dos meios de comunicação social.	– Bom funcionamento de cada estação da Rádio Comunitária. – Conselho de administração RTTL reforça as funções da instituição.	– O Programa de pacotes de entrevista Direta e Indireta. Foram produzidos 19 Programas. Dos 19 programas, 4 foram gravados e 15 foram emitidos em directo no Estúdio Metro FM. De referir, que dos programas emitidos em directo, foram depois emitidos/repetidos uma vez por dia, de acordo com o horário da Rádio Metro FM.

Sub Setor	Entidades	Objetivos do Plano Estratégico de Desenvolvimento (PED)	Programas	Metas	Resultados Atingidos
					<ul style="list-style-type: none"> – Formação das Rádio Comunitária de Cova Taroma Suai, Rádio Comunitária Tatamailau Ainaro, Rádio Comunitária de Baucau Bucoli. – Monitorização dos Programas de Rádio nas rádios Comunitárias Lospalos, Viqueque, Baucau, Manatutu, Liquisa, e Maliana.
	MINISTÉRIO DA ADMINISTRAÇÃO ESTATAL		Boa Governação e Gestão Institucional	<ul style="list-style-type: none"> – % do orçamento executado. – % planos mensais submetidos 	<ul style="list-style-type: none"> – 54% executado. – 100% submetidos.
			Organização Urbana	<ul style="list-style-type: none"> – Regulamentos na área de organização urbana elaborados, aprovados e publicados. – 80% dos programas da DGOU, DNMU, DNHOP, DNTOP foram bem implementados 	<ul style="list-style-type: none"> – Diploma Ministerial No. 11/MAE/2018 de 18 de Maio sobre Topónimos para Lautém, Viqueque, Ainaro, e a Lista dos Topónimos Adicionais para os Municípios de Bobonaro, Liquica, Ermera, Aileu, Manatuto e Baucau; – Diploma Ministerial Conjunto para a área de extensão (Diploma Ministerial Conjunto No. 16/2018, de 13 de Junho, MAE e MDRI) que aprova a Criação de Sete Zonas de Estacionamento de Duração Limitada no Município de Dili (de Akadiruhun, Bemori, Griecenfor, Santa Cruz, Colmera, Caicoli e Vila Verde); – Publicação no Jornal da República de 3 Regulamentos de Toponímia (Diploma Ministerial N.º 1 /MAE/2018, Diploma Ministerial No. 3 /MAE/2018, e Alteração Resolução Governo No. 42/2015); – 90% de planos das DNMU, DNHOP, & DNTOP implementados no 3º trimestre de 2018 e bom conhecimento de leis e regulamento de Organização Urbana;
				Descentralização Administrativa	<ul style="list-style-type: none"> – Doze (12) Municípios e 61 Postos Administrativos coordenados nos assuntos de administração

Sub Setor	Entidades	Objetivos do Plano Estratégico de Desenvolvimento (PED)	Programas	Metas	Resultados Atingidos
					<ul style="list-style-type: none"> – Workshop de Formação para Avaliação de Condição Mínima para os Municípios com os membros do GTIM e GTP realizado.
				<ul style="list-style-type: none"> – 100% Formação sobre papel lideranças comunitárias, Preenchimento livros de Administração de sucos e procedimentos incentivos financeiros sucos realizado. 	<ul style="list-style-type: none"> – Formação sobre papel das lideranças comunitárias realizada, preenchimento de livros de administração de sucos e processamento de incentivos financeiros aos sucos: realizados em 33 Sucos do Município Aileu com o total de 53 participantes; – Formação ao Membro PAAS sobre do serviços e preenchimento livros de administração de sucos e procedimentos incentivos financeiros sucos realizado nos 31 Sucos em Município de Manatuto, com número de participantes 31 pessoas. – Formação ao Membro PAAS sobre do serviços e preenchimento livros de administração de sucos e procedimentos incentivos financeiros sucos, realizado nos 29 Sucos, em Município de Manufahi, com número de participantes 29 pessoas.
			Administração Eleitoral	<ul style="list-style-type: none"> – 100% dos cidadãos recenseados. 	<ul style="list-style-type: none"> – 100% de recenseamento com 5% de aumento (748.584 em 2017, e 784.286 em 2018) para participarem nas Eleições Antecipadas de 12 de Maio 2018; – Base de Dados de Recenseamento Eleitoral com o total geral 787,761 eleitores, registrados e actualizados no servidor central do STAE.
	INAP		Boa Governação e Gestão Institucional	<ul style="list-style-type: none"> – % do orçamento executado. – % planos mensais submetidos 	<ul style="list-style-type: none"> – 64% executado. – 100% submetidos.
			Capacitação de Recursos Humanos, funcionários	<ul style="list-style-type: none"> – 40 funcionários participam no curso Liderança Executiva, Sénior, Médio e Básico. 	<ul style="list-style-type: none"> – 43 funcionários (H: 35 e M: 18) participaram na formação sobre Liderança e Gestão de Escritório. – 47 pessoas (H-18 e M-28) participam na formação Gestão

Sub Setor	Entidades	Objetivos do Plano Estratégico de Desenvolvimento (PED)	Programas	Metas	Resultados Atingidos
			públicos e desenvolvimento da administração pública.	<ul style="list-style-type: none"> Número de Funcionários Públicos que recebem formação no estrangeiro. 	<ul style="list-style-type: none"> 2 Bolseiros de nível de mestrado (M: 2 e F: 0).
				<ul style="list-style-type: none"> Pelo menos 200 funcionários públicos dirigentes participam em pelo menos 1 curso de liderança e gestão; formação. 50 Funcionários Públicos formadores participam formações diversas 	<ul style="list-style-type: none"> 77 funcionários (H: 67 e M: 10) funcionários públicos dirigentes participaram em curso de liderança e gestão. 133 pessoas (H: 105 e F: 28) participaram no Programa de Levantamento de Necessidades de Formação em Manatuto, Manufahia, Viqueque e Covalima.
	Conselho para a Delimitação Definitiva das Fronteiras Marítimas (GFM)		Boa Governação e Gestão Institucional	<ul style="list-style-type: none"> % do orçamento executado. % planos mensais submetidos 	<ul style="list-style-type: none"> 71% executado. 100% submetidos.
	Conselho para a Delimitação Definitiva das Fronteiras Marítimas (GFM)		Fronteiras Marítimas	<ul style="list-style-type: none"> Produção e apresentação de um documento de estratégia por trimestre. Coordenação bem-sucedida de pelo menos duas reuniões de estratégia com os decisores e consultores. 	<ul style="list-style-type: none"> Documentos estratégicos preparados, aprovados e distribuídos; Participação do GFM, juntamente com os veteranos timorenses e australianos, no programa Timor Awakening, que teve lugar em Viqueque, entre os dias 16 e 18 de agosto. Lançamento público, organizado pelo GFM, da publicação que resume o processo e os resultados da conciliação obrigatória com a Austrália, denominada "Novas Fronteiras: Conciliação Histórica de Timor-Leste sobre as Fronteiras Marítimas do Mar de Timor". Este evento que se realizou no Arquivo e Museu da Resistência Timorese, no dia 30 de agosto de 2018, contou com a participação de altos dignitários e os discursos de apresentação da publicação foram proferidos pelo Chefe da Equipa de Negociações (que a lançou) e pela Diretora Executiva do Gabinete das Fronteiras Marítimas.

Sub Setor	Entidades	Objetivos do Plano Estratégico de Desenvolvimento (PED)	Programas	Metas	Resultados Atingidos
					<ul style="list-style-type: none"> – Elaboração e entrega ao Primeiro-Ministro, e Ministros relevantes, de briefings escritos sobre a preparação das negociações com a Indonésia e sobre um novo projeto em discussão a que chamamos "Trust Fund da CNUDM".
				<ul style="list-style-type: none"> – Organização de um workshop/conferência. 	<ul style="list-style-type: none"> – Realização da Cerimónia de Assinatura do Tratado de Fronteiras Marítimas entre Timor-Leste e a Austrália, que teve lugar no dia 6 de Março, na sede das Nações Unidas, em Nova Iorque.
	Ministério das Finanças		Boa Governação e Gestão Institucional	<ul style="list-style-type: none"> – % do orçamento executado. – % planos mensais submetidos 	<ul style="list-style-type: none"> – 54% executado. – 100% submetidos.
	Dotação Todo Governo		Aumentar as Receitas	<ul style="list-style-type: none"> – Divulgação da nova proposta de TDA ao público e iniciar a implementação – Divulgação do novo Código de Procedimentos Tributários e iniciar implementação – Socialização interna para todos os agentes fiscais e partes relevantes; – CPC socializado e implementado; – Socialização e implementação das diretivas e/ou SOPs aprovados. 	<ul style="list-style-type: none"> – Concluída. Controlar a ausência, reunião, reclamação e trazer todos os equipamentos que foram suspensos para Díli e realizar tarefas diárias de alfandegárias Realizar de processos e tarefas aduaneiras diárias;
			Estatísticas Fiáveis	<ul style="list-style-type: none"> – Limites verificados a nível de aldeia em 4 Municípios (Ainaro, Manufahi, Covalima e Díli). 	<ul style="list-style-type: none"> – Verificação das fronteiras em 4 municípios;
			Gestão Corporativo	<ul style="list-style-type: none"> – Desenvolvido e melhorado o sistema de gestão de materiais, incluindo a manutenção de armazém. 	<ul style="list-style-type: none"> – Monitorização e controlo de inventário de bens, controlo de estoque, acesso e segurança realizados em Maliana, Município de Bobonaro

Sub Setor	Entidades	Objetivos do Plano Estratégico de Desenvolvimento (PED)	Programas	Metas	Resultados Atingidos
				<ul style="list-style-type: none"> - Socializado, implementado e monitorado o manual de gestão de Veículos. 	<ul style="list-style-type: none"> - Implementação do programa de manutenção preventiva e pontual para a gestão de veículos em Batugade.

5. Fundos Especiais

5.1. Fundo das Infraestruturas

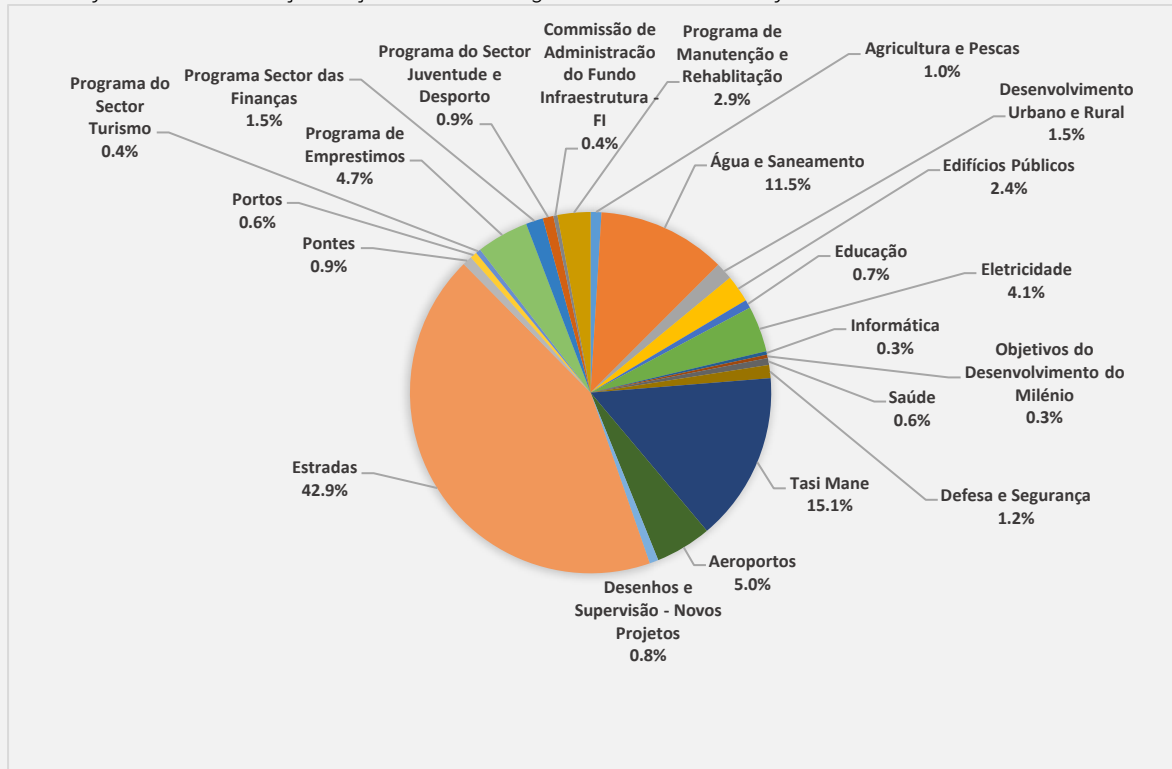
O *Fundo das Infraestruturas* recebeu o montante total de **US \$ 244,2 de dólares (25%)** em duodécimos, incluindo Empréstimos de Instituições Externas no total de **US \$76,4 milhões de dólares**, que se destinaram ao financiamento de 22 programas. A taxa de execução no terceiro trimestre de 2018 atingiu **51,7%**, incluindo as despesas de empréstimos, como demonstra o seguinte quadro.

Quadro 21: Recursos orçamentais alocados e executados por Programa

#	Programa	Dotação (\$000)	Transferências (\$000)	Orçamento Revisto Após Transferência (\$000)	Execução (\$000)	Taxa Execução (%)
1	Agricultura e Pescas	2.363	-153	2.210	1.381	62,5%
2	Água e Saneamento	28.148	-2.985	25.162	205	0,8%
3	Desenvolvimento Urbano e Rural	3.750	-1.380	2.370	918	38,7%
4	Edifícios Públicos	5.947	-3.242	2.705	1.081	40,0%
5	Educação	1.814	-1.103	712	43	6,0%
6	Eletricidade	10.039	1.977	12.016	8.496	70,7%
7	Informática	750	2.446	3.196	1.870	58,5%
8	Objetivos do Desenvolvimento do Milénio	750	-583	167	0	0,0%
9	Saúde	1.500	-848	652	245	37,5%
10	Defesa e Segurança	2.870	-526	2.344	781	33,3%
11	Tasi Mane	36.975	6.338	43.313	30.770	71,0%
12	Aeroportos	12.283	-8.940	3.343	67	2,0%
13	Desenhos e Supervisão - Novos Projetos	1.951	-1.301	650		0,0%
14	Estradas	104.798	8.463	113.260	64.974	57,4%
15	Pontes	2.117	1.608	3.724	2.879	77,3%
16	Portos	1.500	-244	1.256	202	16,1%
17	Programa do Sector Turismo	1.092	-606	485		0,0%
18	Programa de Empréstimos	11.393		11.393	3.244	28,5%
19	Programa Sector das Finanças	3.782	-300	3.482	2.195	63,0%
20	Programa do Sector Juventude e Desporto	2.317	-1.111	1.206	414	34,3%
21	Comissão de Administração do Fundo Infraestrutura - FI	897		897	564	62,9%
22	Programa de Manutenção e Reabilitação	7.182	2.490	9.673	5.929	61,3%
	Total Fundo Infraestrutura	244.217	0	244.217	126.259	51,7%

A maior alocação de recursos foi no programa de Estradas, com US \$64.974.218 de dólares, o que equivale a (46%) do total orçamento do *Fundo das Infraestruturas* em regime duodecimo, de forma a se poder manter a actual rede rodoviária nacional, incluindo um programa de grande escala de reabilitação, reparação e melhoria das mesmas, a seguir, foi o programa Tasi Mane, com 18%, Água e Saneamento, com 10%, Eletricidade, com 5%, Manutenção e Reabilitação de Infraestruturas, com 4% 17% para os outros programas geridos pelo *Fundo das Infraestruturas*, como ilustra o *Gráfico 12*:

Gráfico 12: Dotação Orçamental do Programa do Fundo das Infraestruturas



Como demonstra o *Quadro 21*, a maior taxa de execução geral foi superior a 77%, ao passo que a menor taxa inferior a 1%.

Quadro 22: Projetos finalizados no 2º Trimestre 2018

1. Sistema de Irrigação em Oebaba e reabilitação do sistema de irrigação de Carau Ulun;
2. 9 Reabilitações de linhas de media tensão da rede de distribuição de energia elétrica;
3. 2 Projetos de controlo de cheias;
4. Construção da Ponte de Taroman;
5. Construção do Mercado de Taibessi (Fase II);
6. Construção do Edifício Principal da CNE;
7. 2 Construções de edifícios do Tribunal Distrital de Baucau e de Dili;
8. Desenvolvimento e supervisão do ASYCUDA WORLD;
9. 4 Construções de escolas de referência CAFÉ
10. 3 Projetos de Manutenção e fornecimento de água potável em Trans Lere-Loho em Lospalos, Orlala-em Manatuto e Suco Duyung em Metinaro,
11. 4 Esquadras Distritais: Oe-Cusse, Ainaro, Baucau e Lautém;
12. Bairros de PNTL em Ermera e Oe-Cusse;
13. Quartel da Unidade Especial da Polícia (UEP);
14. Construção do edifício da Polícia Militar;

Quadro 23: Projetos em Curso

1. Irrigação: Larisula - 92% finalizado.
2. Perfuração e Instalação da bomba de água e construção de 100 m no reservatório no HNGV;
3. Plano Lidar e Mapeamento a todo o território 39%;
4. 16 Projetos de Reabilitação linhas de distribuições média tensão;
5. Construção da residência oficial do Presidente Parlamento;
6. 2 Construções de edifícios de Tribunal Distrital;
7. Desenho e construção do edifício da OJETIL;
8. Estudo de viabilidade para fornecimento de Água em Díli (PPP);
9. Construção e fiscalização detalhadas relativamente a Estradas e Pontes (autoestrada Suai-Betano-Beaco);
10. Construção e fiscalização do desenvolvimento de estradas Díli-Liquiçá e Tibar - Ermera (L);
11. Construção e fiscalização da estrada Díli-Manatuto-Baucau (L)
12. Desenho, Fiscalização e Outros Custos associados à estrada Manatuto-Natarbora, (L);
13. Reabilitação de estradas Díli-Manleuana-Solerema-Aileu 15 km;
14. 15 Projetos de reabilitações de estradas;
15. 4 Projetos de controlo de cheias;
16. Construção de arcos nas Pontes Comoro I e II (atingiu 42.37% de progresso físico);
17. Construção de Pontes: Baer, Waicua, Wai Wono, Vila-Maria Hatolia, Becusse, Milotu, e Bidau;
18. Desenho, construção e fiscalização para o desenvolvimento de infraestruturas na costa Sul (reabilitação do aeroporto de Suai);
19. Transação, construção e Supervisão do Porto de Tibar (PPP);
20. Extensão do Projeto de Conectividade Nacional II da Rede de Fibra-Ótica, do Projeto de Conectividade Nacional III e alargamento da banda de Conectividade Internet via Satélite de 20 Mbps até 60/80 mbps;
21. 2 Escolas de referências CAFÉ construídas;
22. Construção do Hospital de Referência de Baucau;
23. Construção do edifício da Pediatria no HNGV;
24. Manutenção de estradas urbanas nacionais: Díli e Lautém-Com;
25. Manutenção estradas rurais: 17 projetos;
26. Manutenção da rede de fornecimento de água potável: 11 projetos;
27. Bairros de PNTL: Liquiçá 95%, Manufahi 97% e Aileu 60%; e
28. Construção de uma mini oficina em Maliana.

Dados da execução orçamental no primeiro trimestre de 2018 indicam que 14 projetos de infraestruturas já foram concluídos, e 28 projetos estão em fase de execução.

5.2. Fundo de Desenvolvimento do Capital Humano

O *Fundo de Desenvolvimento do Capital Humano (FDCH)* teve um orçamento de **US \$20,4 milhões de dólares**, alocado a quatro programas, tendo o *Programa de Bolsas de Estudo* merecido a maior dotação, no montante de **US \$11,2 milhões de dólares**, seguido do *Programa de Formação Profissional*, com **US \$5,6 milhões de dólares**, *Programa de Formação Técnica* e *Outros Tipos de Formação*, ambos com **US \$1,8 milhões de dólares**.

A taxa de execução orçamental global atingiu **31%**, tendo o *Programa de Bolsas de Estudo* atingido **36,1%**, *Formação Profissional* **20,2%**, a *Formação Técnica* **10,3%**, e *Outros Tipos de Formação* **54,0%**.

Quadro 24: Dotação e Execução Orçamental do Fundo do Capital Humano

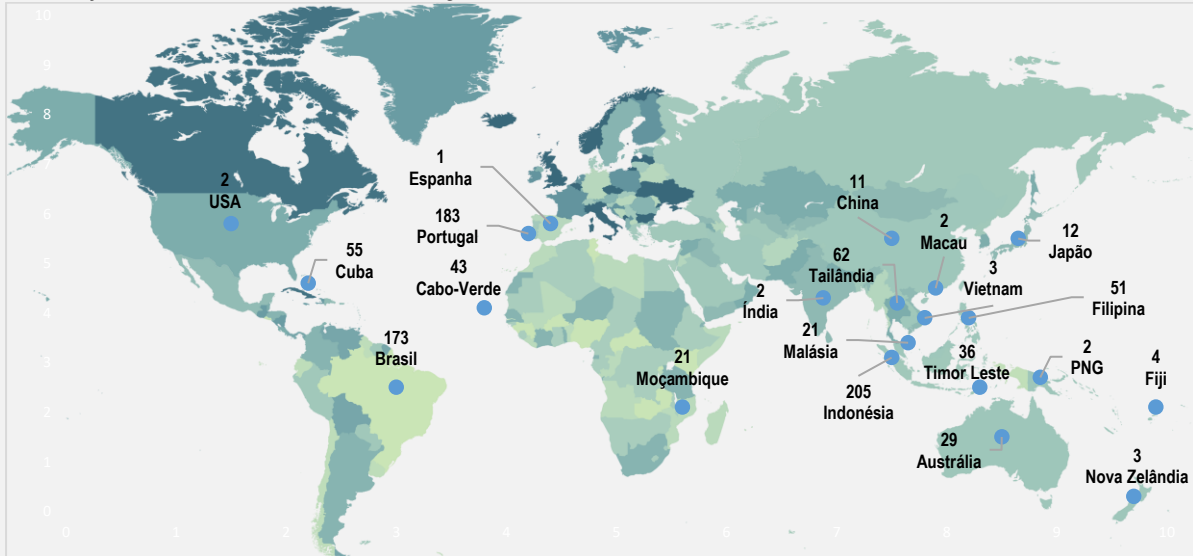
Programas	Dotação Orçamental	Total das Despesas	Percentagem das Despesas	Número Total de Beneficiários
	(000)	(000)	(%)	
810. Formação Profissional	5.558	1.123	20,2%	440
811. Formação Técnica	1.852	190	10,3%	612
812. Bolsas de Estudo	11.179	4.040	36,1%	921
813. Outros Tipos de Formação	1.812	979	54,0%	590
Total:	20.400	6.333	31,0%	2.563

O *Programa de Outros Tipos de Formação*, que recebeu **54,0%** da dotação orçamental do FDCH, continuou a beneficiar **590 alunos** nos primeiros nove meses do ano. O gráfico e o quadro abaixo mostram o número de bolsiros por País e o nível de educação.

O *Gráfico 14* demonstra que a maioria de estudantes beneficiados com bolsas de estudo frequenta estabelecimentos de ensino no Indonésia – 250 estudantes em várias áreas de formação. Portugal é o segundo, com 183 estudantes. São países cuja língua oficial é o Português, o que justifica a concentração de estudantes. Todavia, outros estudantes frequentam também estabelecimentos de ensino nomeadamente na Austrália, China, Cuba, Fiji e Filipinas.

O *Quadro 24* mostra que a maior parte do FDCH foi investido na concessão de bolsas de estudo que beneficiam 921 estudantes, em vários países indicados no *Gráfico 14*.

Gráfico 13: Número de Bolseiros Segundo o País de Destino



Por outro lado, o *Quadro 25* indica que 921 estudantes frequentam cursos de licenciatura em estabelecimentos de ensino no estrangeiro, incluindo 86 a nível de Mestrado. De registar que 12 membros das F-FDTL e 7 médicos frequentam cursos de especialidade militar e médica, respetivamente, em Cuba. Há dois bolsistas do FDCH em cursos de doutoramento, e 3 membros da PNTL a frequentar o Curso Superior de Polícia, para além de outros cidadãos que frequentam outros níveis de ensino (e.g. Diploma III, com 6 estudantes; Diploma IV, com 1, Certificado de Piloto da Aviação Civil, com 1).

Quadro 25: Nível de Educação desagregado por sexo

No	Nível de Educação	Feminino	Masculino	Total
1	Certificado Pilotagem		1	1
2	Diploma III	13	17	30
3	Diploma IV	1	1	2
4	Doutoramento	4	42	46
5	Especialista de Saúde	6	29	35
6	Licenciatura	248	438	686
7	Especialista Militar	5	22	27
8	Mestrado	22	64	86
9	Superior Policia	1	3	4
Total:		301	620	921

6. Igualdade e Equidade de Género

O Governo de Timor-Leste, durante o período de referência, atribuiu **US \$2.133.272 de dólares à área da promoção da Igualdade de Género (IG)**, representando **0.33% do orçamento** em regime duodecimal. Do montante total alocado à promoção da IG, a **execução orçamental** foi

de apenas **US \$1.038.346 de dólares** no Terceiro Trimestre, que equivale a 49% do orçamento

Quadro 26: Recursos do orçamento alocados à área da Igualdade de Género para a Igualdade de Género (IG).

Orçamento total em regime duodecimal (US \$)	Orçamento para a Igualdade de Género (IG) (US \$)	% Orçamento para Igualdade de Género	Orçamento Executado para a Igualdade de Género (IG) (US \$)	% Execução para a Igualdade de Género (IG)
639.538.655	2.133.272	0,33%	1.038.346	49%

Durante a implementação da Orçamentação por Programas (PB) no ano de 2016, que abrange, nesta primeira fase, 25 entidades governamentais, a *Secretaria de Estado da Igualdade de Género e Integração Social (SEIGIS)*, que substituiu a então *Secretaria de Estado para o Apoio e Promoção Sócio-Económica da Mulher (SEM)*, em colaboração com a UPMA, identificou 31 atividades sensíveis ao género, provenientes dos sete (7) Ministérios, para efeito de integração no SIGF, de forma a facilitar a identificação e produzir relatórios sobre as despesas do OGE no de 2017 e, por conseguinte, durante esta fase de execução orçamental em duodécimos.

Com base nos relatórios de execução orçamental recebidos, o *Quadro 20* fornece informações sobre as despesas dos sete (7) Ministérios em atividades consideradas sensíveis ao género.

Quadro 27: Orçamento Sensível ao Género

Entidades	Atividade	Orçamento Original (U\$)	Orçamento Atual (U\$)	Orçamento Executado %
SEJT	Implementar a abordagem política de integração de género	15.162	1.660	11%
MAP	Subsídios aos agricultores para arroz, milho e vegetais	497	23	5%
MAE	Implementar a abordagem política de integração de género	14.000.	-	-
MS	Controlo do HIV-SIDA e de Doenças Sexualmente Transmissíveis (DST)	33.390	2.728	8,2%
	Serviços de nutrição	246.344	4.140	1,7%
	Saúde na Família	726.061	505.255	69,6%
	Serviços de saúde materna e reprodutiva, incluindo o planeamento familiar	48.223	26.349	54,6%
MCIA	Apoiar grupos de produção artesanal e a indústria alimentícia	19	17	94%
	Apoio e formação o setor de manufatura	130	51	39%
	Parcerias e formação para Cooperativas e MPEs	62	15	25%
MOPTC	Melhorar o acesso ao saneamento básico para uso doméstico em áreas rurais	151	3	2,3%
MT	Implementar a abordagem política de integração de género	2.085	0	0

Como demonstra o *Quadro 27*, o Ministério com a maior percentagem de execução orçamental para atividades sensíveis ao género durante o regime do duodecimal foi o Ministério da Saúde, que atingiu 51% do orçamento, seguido pelo MCIA, com uma taxa de execução orçamental de 39 % , SEJT com 11% e o Ministério das Obras Públicas com 2.3%. Embora o Ministério da Administração Estatal e o Ministério do Turismo tenham recebido um orçamento de US

\$14.000.e US \$ 2.085, respectivamente, durante o Terceiro Trimestre ambas as instituições não executaram o orçamento aprovado para quaisquer atividades relacionadas ao género.

A introdução de atividades de género no FMIS é o primeiro passo significativo para permitir ao Governo monitorizar e se informar sobre os resultados das atividades governamentais que contribuem para a promoção da igualdade de género. Não obstante os esforços da SEII/SEIGIS na solicitação aos ministérios e agências autónomas para desagregarem dados por sexo, a única instituição que respondeu à solicitação foi a MCI para as seguintes atividades:

- *"Apoiar os grupos de produção artesanal e a indústria alimentar"* onde foi realizado uma formação sobre a diversificação de produtos agrícolas (milho e mandioca) para vários produtos no Suco Daudu, no Posto Administrativo Cailaco, Município Bobonaro, envolvendo 21 mulheres de um total de 23 participantes. Através desta atividade, também foi realizada uma capacitação técnica sobre a produção de Óleo de Coco Virgem (VCO) no Suco Manapa, Posto Administrativo Cailaco, no Município Bobonaro, envolvendo a participação de 11 mulheres de um total de 15 participantes. Realização de formação sobre técnicas de Diversificação de Produtos do Tais em vários produtos (pasta, carteira, acessórios), no Suco de Muapitine (Aldeia Malahara), Posto Administrativo Lospalos, Município Luro, envolvendo a participação de 15 mulheres de um total de 15 participantes.
- *"Apoiar e formar o setor industrial"*, com uma formação sobre a "Técnica de Tingimento para a Produção de Tais" no Suco Suai Loro, no Posto Administrativo Suai, no Município Covalima, com a participação de 9 mulheres de um total de 10 participantes.

Há também Ministérios e Agências Autónomas que, por não se enquadrarem diretamente na prestação de serviços aos cidadãos, acabaram por não ser abrangidos pela abordagem de Orçamento Programa durante a primeira fase. Todavia, alocaram recursos e executaram orçamentos para a promoção da Igualdade de Género. O *Quadro 23* apresenta a lista dessas entidades governamentais e os respetivos orçamentos para essa área. As entidades restantes não constam desses quadros por não terem dotações orçamentais para a promoção da Igualdade de Género.

Quadro 28: Montantes do Orçamento Sensível ao Género (OSJ)

Entidades	Atividade	Orçamento Original (US \$)	Total At+Com+Obl (US \$)	% Orçamento Executado
CFP	Disseminação do Protocolo "Não ao Assédio Sexual na Função Pública" aos funcionários públicos nos Municípios Manatuto, Baucau, Viqueque e Lautém) sob o tópico novas legislações aprovadas em 2017 e Manual "Não Assedio Sexual na Função Publica"; (NAP GBV)	19.000	2.354	12%
	Abordagem integrada género (CEDAW CO)	8.000	1.500	19%
IADE	Apoiar as mulheres empresárias (CEDAW CO)	1.000	1.000	100%
	Aumentar a relação de negócios (Business Matchmaking) (CEDAW CO)	1.000	3.000	3%
SEIGIS	Promoção à Igualdade Género e Inclusão Social (PAN VBJ, PAN 1325, Observação Final CEDAW)	801.752	302.426	37,7%
MI	Prevenção Conflitos Comunit.	189.007	78.933	41,8%

7. Proteção da Criança

O Governo ratificou, em 2003, a *Convenção sobre os Direitos da Criança (CDC)*. O Artigo 4º dessa Convenção estabelece que o Governo deve alocar “o máximo de recursos disponíveis para responder às necessidades e direitos das crianças”. Nos termos da Convenção, “criança é todo o ser humano menor de 18 anos, salvo se, nos termos da lei que lhe for aplicável, atingir a maioridade mais cedo” (Artigo 1º). Esse segmento demográfico constitui cerca de 46 por cento da população em Timor-Leste (Censo 2015).

Para o cumprimento da CDC, através da Resolução do Governo n.º 27/2016, de 24 de maio, o Governo aprovou a execução do *Plano Ação Nacional para as Crianças 2016 – 2020 (PANC)*, que estabelece áreas temáticas chave, tais como: (i) Proteção infantil; (ii) Saúde infantil, nutrição e saúde do adolescente; (iii) Educação pré-Escolar e Educação Básica; (iv) Participação de crianças e jovens; e (v) Ambiente intersectorial favorável.

Para efeitos do processo de elaboração de orçamentos anuais, os principais setores sociais considerados (edu-cação, saúde, solidariedade social e justiça) são, doravante, analisados em workshops participativos organizados pela *Comissão Nacional dos Direitos da Criança (CNDC)*, com base no PANC. Entre esses setores sociais, as principais conclusões do setor de educação são apresentadas a seguir, conforme ilustrados no gráfico 17, considerando a atenção dispensada à criança em sede do OGE.

Os principais resultados são destacados no relatório do Ministério da Educação incluindo: (i) a continuação da implementação de novos *currícula* da Educação Pré-Escolar e da Educação Básica; (ii) adoção da *Política de Educação Inclusiva*; (iii) 11.962 professores de todos os níveis de ensino tiveram acesso à formação em conteúdos curriculares; entre outros.

PARTE V. MUNICÍPIOS

A *Administração Municipal* e a *Autoridade Municipal* foram criadas pelo Decreto-Lei n.º 3/2016, de 16 de março, que aprova o *Estatuto das Administrações Municipais e do Grupo Técnico Interministerial para a Descentralização Administrativa*. Assim, o *Ministério da Administração Estatal (MAE)*, que procede à coordenação política do processo de descentralização, celebrou Contratos Administrativos Interorgânicos com sete (7) Ministérios, no sentido de estes delegarem competências à Administração Municipal e às Autoridades Municipais.

As competências delegadas podem ser resumidas em oito (8) áreas de Serviços Municipais, nomeadamente, (i) Saúde, (ii) Educação, (iii) Agricultura, (iv) Gestão de Desastres Sociais e Naturais, (v) Obras Públicas e Transportes, (vi) Água, Saneamento Básico e Ambiente, (vii) Gestão de Mercados e Turismo, (viii) Registo, Notariado e Serviços Cadastrais. O MAE também delegou à Administração Municipal e às Autoridades Municipais a competência para gerir as atividades associadas às operações municipais.

Todavia, os Municípios ainda não utilizam programa de classificação orçamental, pelo que ainda só é possível rever as despesas por setor (e.g. saúde, educação, agricultura, etc.). A classificação por programas, que permitirá rever e analisar despesas também por programas e atividades, será implementada após o término do período de execução orçamental em regime de duodécimos.

1. Dotações e Execuções Orçamentais por Município

Gráfico 14: Dotação Orçamental dos Municípios

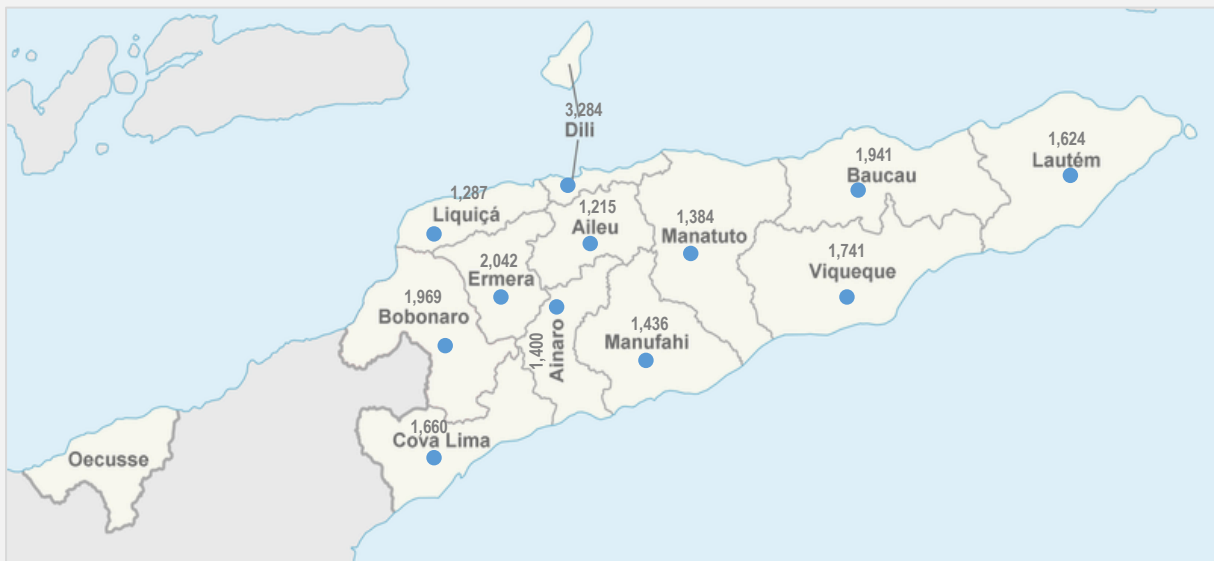
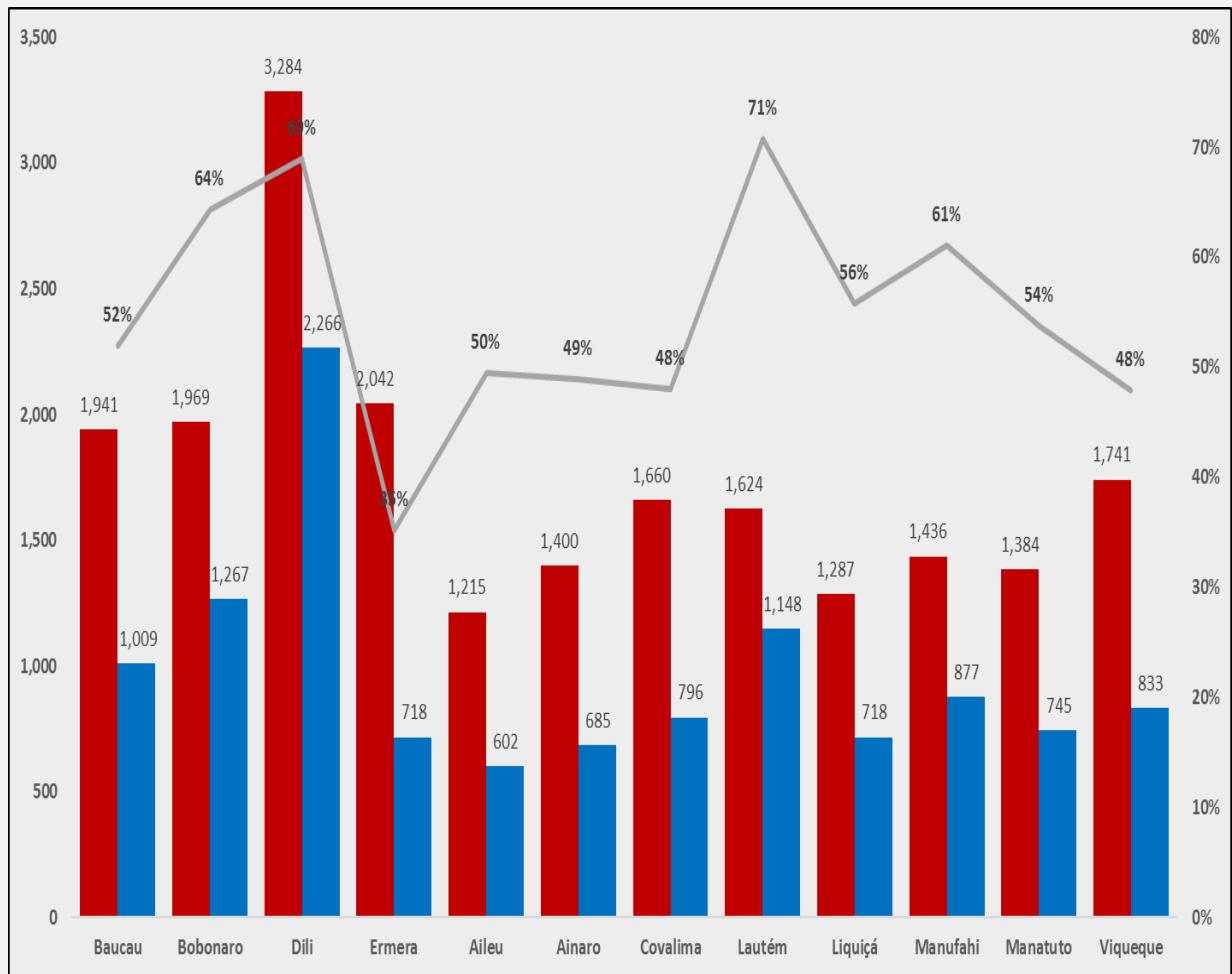


Gráfico 15: Execução Orçamental



Os Gráficos 15 e 16 ilustram os orçamentos de duodécimos atribuídos aos municípios. Esses recursos financeiros foram alocados ao pagamento de salários, bens e serviços e às várias categorias de transferências públicas.

Como se depreende, do total de recursos alocados aos Municípios, Dili é o que recebeu a maior parcela, 16%, seguida de Ermera com 10% e Baucau, Bobonaro com uma dotação média de 9% cada.

Em termos de execução orçamental, o Município de Lautém atingiu 71% do seu orçamento, sendo a maior taxa de execução, enquanto o Município de Ermera atingiu apenas 35% do seu orçamento, sendo a taxa mais baixa de entre os municípios.

2. Dotações e Execuções Orçamentais por Setor em todos os Municípios

O Quadro 29 e o respetivo gráfico indicam a dotação e execução orçamentais dos duodécimos atribuídos a todos os Municípios e mostra também que os setores da administração, educação e agricultura são os setores com maior alocação de recursos. De registar que as transferências públicas foram alocadas ao pagamento de subsídios aos líderes comunitários e ao Programa de

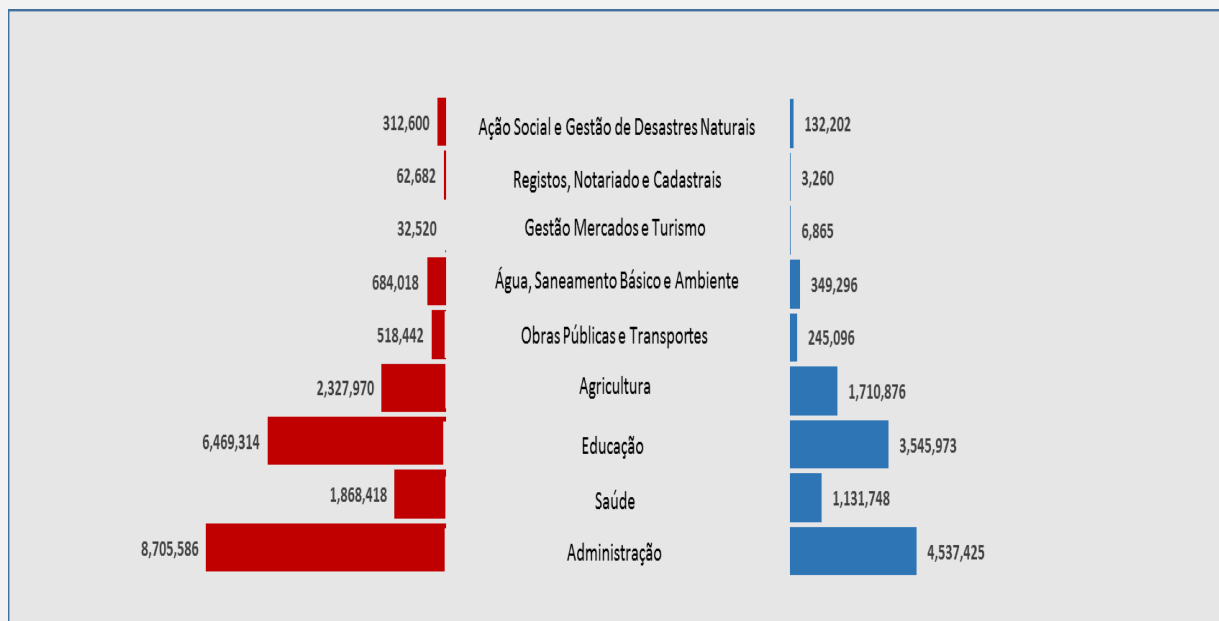
Merenda Escolar, cujas dotações estão inscritas no orçamento com montantes importantes. Por outro lado, agricultura, saúde e educação são setores com maior taxa de execução. A execução orçamental também indica que a Gestão de Mercados e Turismo teve taxa 5%, uma vez que não há pessoal designado para implementar essas atividades em sete municípios. Estes factos se repetem nos perfis individuais de cada município a seguir apresentados.

3. Panorama Geral dos Municípios e Principais Resultados Atingidos

Quadro 29: Panorama geral dos Municípios

Orçamento:	\$20.981.550
Execução Orçamental:	\$11.662.738
Taxa de Execução Orçamental:	56%
População Total:	1.114.730
Orçamento Per Capita:	\$18.82

Quadro 30: Dotação e execução orçamentais por setor em todos os Municípios



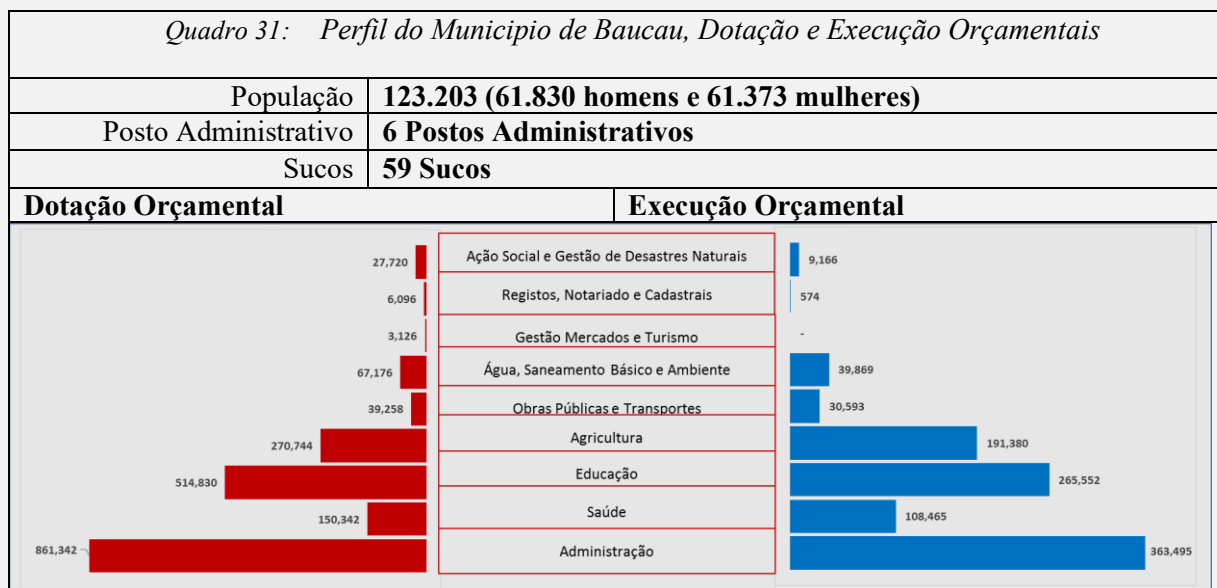
Os Centros de Saúde e Postos de Saúde têm funcionado na normalidade, o mesmo acontecendo com o SISCa em todos os municípios. Os *Programas de Merenda Escolar* foram apoiados; os padamentos a líderes comunitários foram mantidos; Caixões foram providenciados aos familiares que tiveram perdas de entes queridos antigos Combatentes da Libertação Nacional; e emissão de certidões de nascimento, casamento e atestados de óbito aos cidadãos;

4. Município de Baucau

A Autoridade Municipal de Baucau estrutura-se em seis Postos Administrativos e 59 Sucos. Conhecida como a segunda cidade de Timor-Leste, Baucau está equipada com um Hospital de Referência, Centros de Saúde e Postos de Saúde, e Escolas (públicas e privadas) espalhadas pelo território municipal. No que diz respeito a infraestruturas rodoviárias, está em curso a reabilitação da estrada nacional que interliga os Municípios de Baucau, Díli, Manatuto e Lautém.

Durante os primeiros seis meses de 2018 e sob regime de duodécimo, o Município de Baucau teve uma dotação orçamental de US \$1.940.634 de dólares e conseguiu executar cerca de 52% desse montante.

O *Quadro 31* mostra a dotação e execução orçamentais do Município de Baucau nos primeiros seis meses de 2018.



O *Quadro 31* e os respetivos gráficos indicam a dotação e execução dos orçamentos em duodécimos do Município de Baucau. Demonstram também que os setores da administração e educação são os com maior alocação de recursos. De registar que as transferências públicas foram alocadas ao pagamento de subsídios aos líderes comunitários e ao Programa de Merenda Escolar, cujas dotações estão inscritas no orçamento com montantes importantes. Na execução demonstra que obras pública, saúde e agricultura são setores com maior taxa de execução. A execução orçamental também indica que a Gestão de Mercados e Turismo teve taxa zero, uma vez que não há pessoal designado para implementar essas atividades.

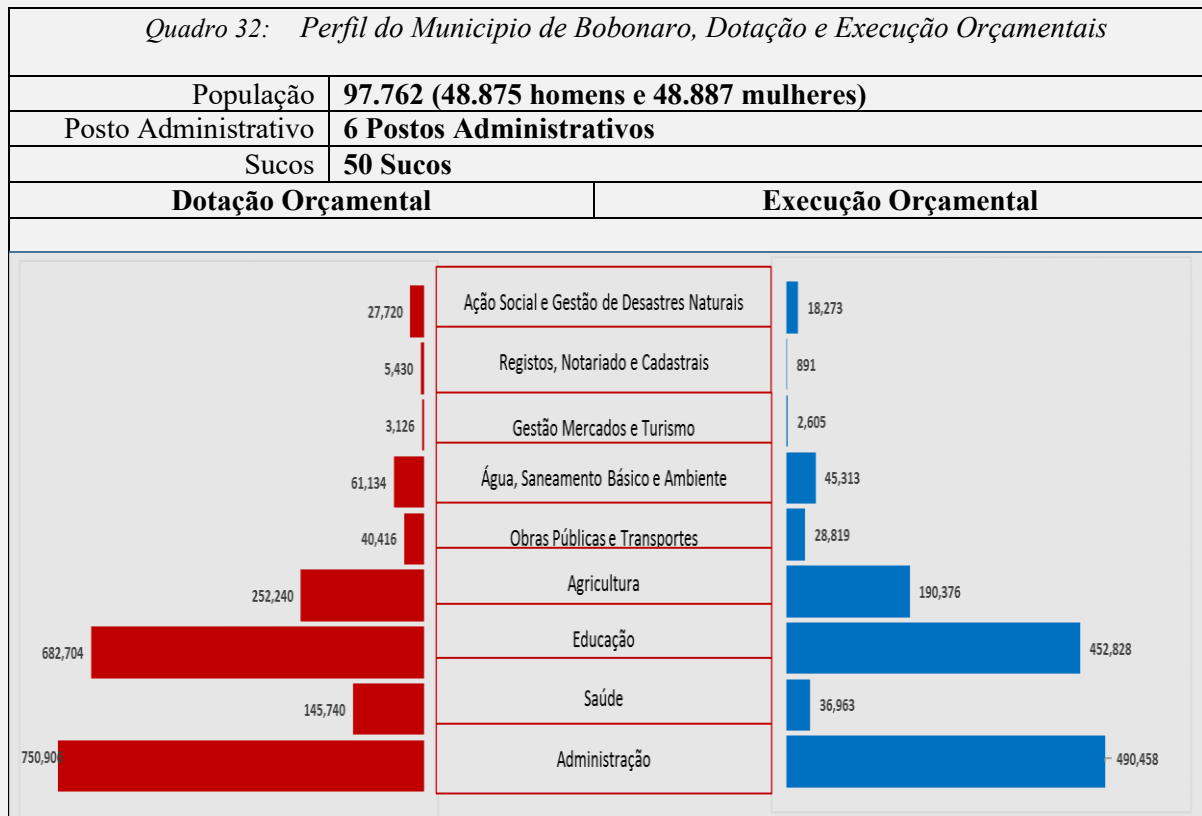
O *Quadro 31* também indica que o Município de Baucau não utilizou a verba de Gestão de Mercado e Turismo, uma vez que nenhum funcionário foi designado para implementar a atividade.

5. Município de Bobonaro

O Autoridade Municipal de Bobonaro estrutura-se em seis Postos Administrativos e 50 Sucos. Bobonaro está equipado com um Hospital de Referência, Centros de Saúde em cada Posto Administrativo, Postos de Saúde em cada Suco e Escolas (públicas e privadas) em todo o município.

Geograficamente, o município de Bobonaro está localizado ao longo da fronteira com a Indonésia, trazendo vantagens para o desenvolvimento económico. No que diz respeito a infraestruturas rodoviárias, está em curso a reabilitação da estrada nacional ligando o município à Cidade de Díli, bem como à fronteira do país com a República da Indonésia.

Durante os primeiros seis meses de 2018 e sob regime de duodécimo, o Município de Bobonaro recebeu um orçamento total de US \$1.969.416 de dólares e conseguiu executar cerca de 64%. O *Quadro 32* mostra a alocação e execução orçamentais do Município de Bobonaro.

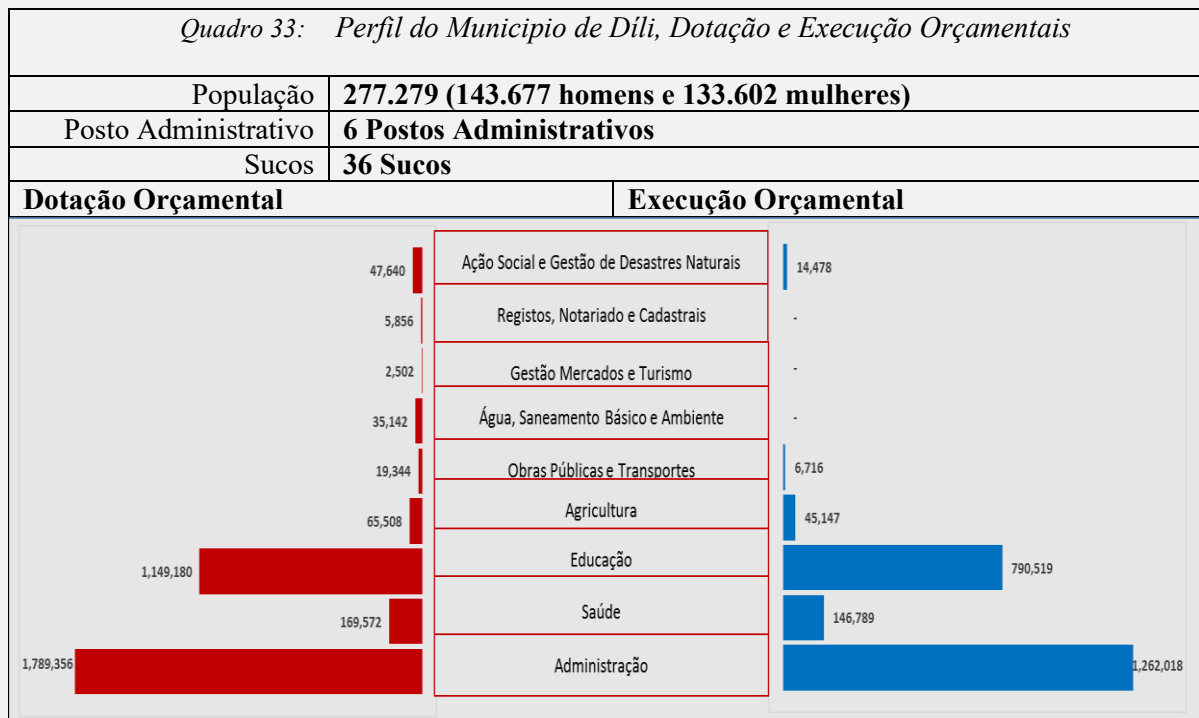


O *Quadro 32* e os respetivos gráficos indicam a dotação e execução dos orçamentos em duodécimos do Município de Bobonaro. Demonstram também que os setores da administração e educação são os com maior alocação de recursos. De registar que as transferências públicas foram alocadas ao pagamento de subsídios aos líderes comunitários e ao Programa de Merenda Escolar, cujas dotações estão inscritas no orçamento com montantes importantes. Por outro lado, gestão mercado e turismo, água e saneamento e agricultura são setores com maior taxa execução.

6. Município de Díli

A Autoridade Municipal de Díli estrutura-se em seis Postos Administrativos e 36 Sucos. Na Cidade de Díli, enquanto capital de Timor-Leste, encontram-se quase todas as instalações e equipamentos públicos, nomeadamente um Hospital Nacional, Centros de Saúde estabelecidos em cada Posto Administrativo, Postos de Saúde em cada Suco e Escolas (públicas e privadas) em todo o município. Além disso, há também hospitais e clínicas privadas em funcionamento. No que diz respeito a infraestruturas rodoviárias, está em curso a reabilitação das estradas nacionais de ligação de todos os municípios vizinhos à Cidade de Díli.

Durante os primeiros seis meses de 2018 e sob regime de duodécimos, o Município de Díli teve uma dotação de total de US \$3.284.100 dólares e conseguiu executar cerca de 69%, que é a taxa mais alta de entre os municípios. O *Quadro 33* mostra a dotação e execução orçamentais do Município de Díli durante os primeiros seis meses.



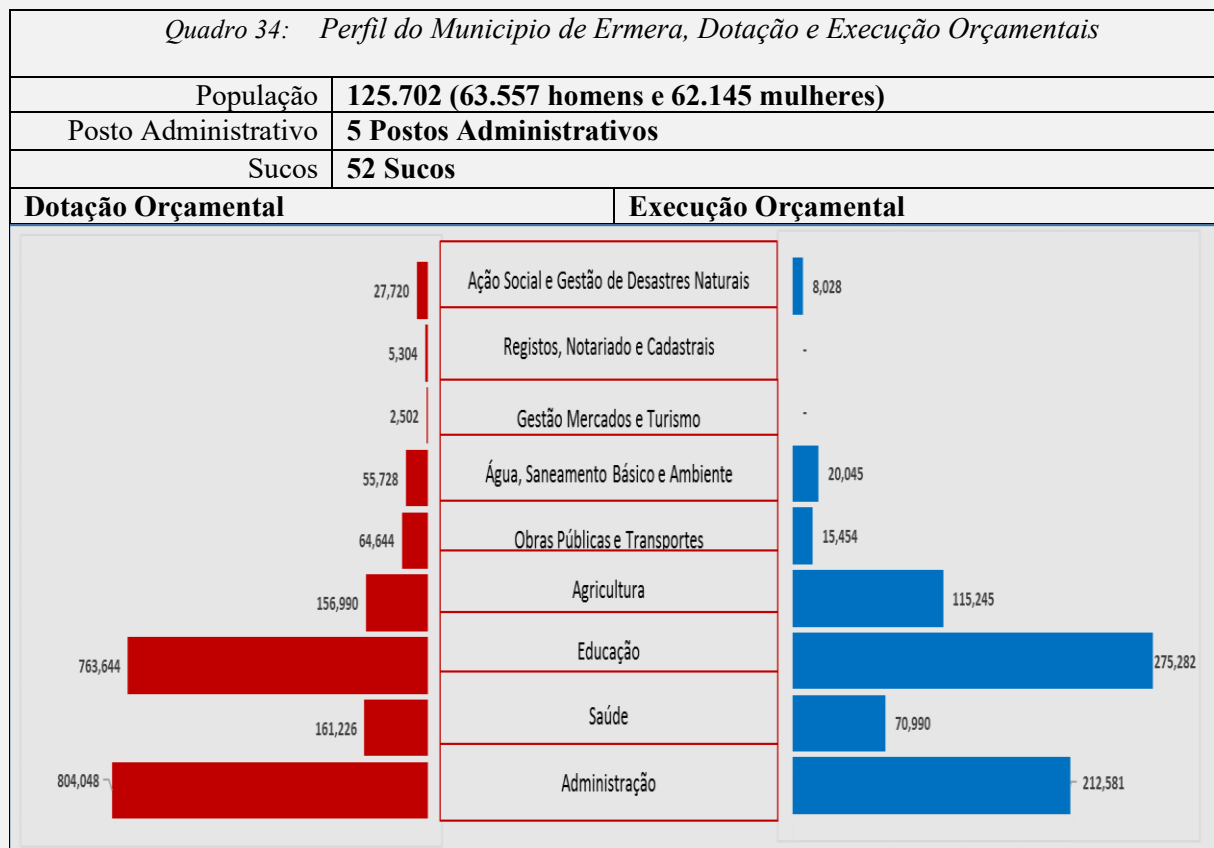
O *Quadro 33* e os respetivos gráficos indicam a dotação e execução dos orçamentos em duodécimos do Município de Díli. Demonstram também, como aconteceu em muitos outros municípios, que os setores da administração e educação são os com maior alocação de recursos. De registar que as transferências públicas foram alocadas ao pagamento de subsídios aos líderes comunitários e ao Programa de Merenda Escolar, cujas dotações estão inscritas no orçamento com montantes importantes. Por outro lado, saúde e administração são setores com maior taxa de execução.

O *Quadro 33* também indica que o Município de Díli não utilizou a verba de Gestão de Mercados e Turismo, Água e Saneamento, Registos, Notariado e Cadastro, uma vez que nenhum funcionário foi designado para implementar atividades nesses setores.

7. Município de Ermera

A Autoridade Municipal de Ermera estrutura-se em cinco Postos Administrativos e 52 Sucos. Ermera, como o segundo município mais populoso do país (depois de Díli), está equipado com Centros de Saúde em cada Posto Administrativo, Postos de Saúde em cada Suco e Escolas (públicas e privadas) em todo o município. No que diz respeito a infraestruturas rodoviárias, a estrada que liga o Município de Ermera ao Município a Díli já foi reabilitada.

Durante os primeiros seis meses de 2018 e sob regime de duodécimos, o Município de Ermera recebeu uma dotação orçamental total de US \$2.041.806 de dólares e teve uma taxa de execução de 35%. O *Quadro 34* mostra a alocação e execução orçamentais do Município de Ermera.

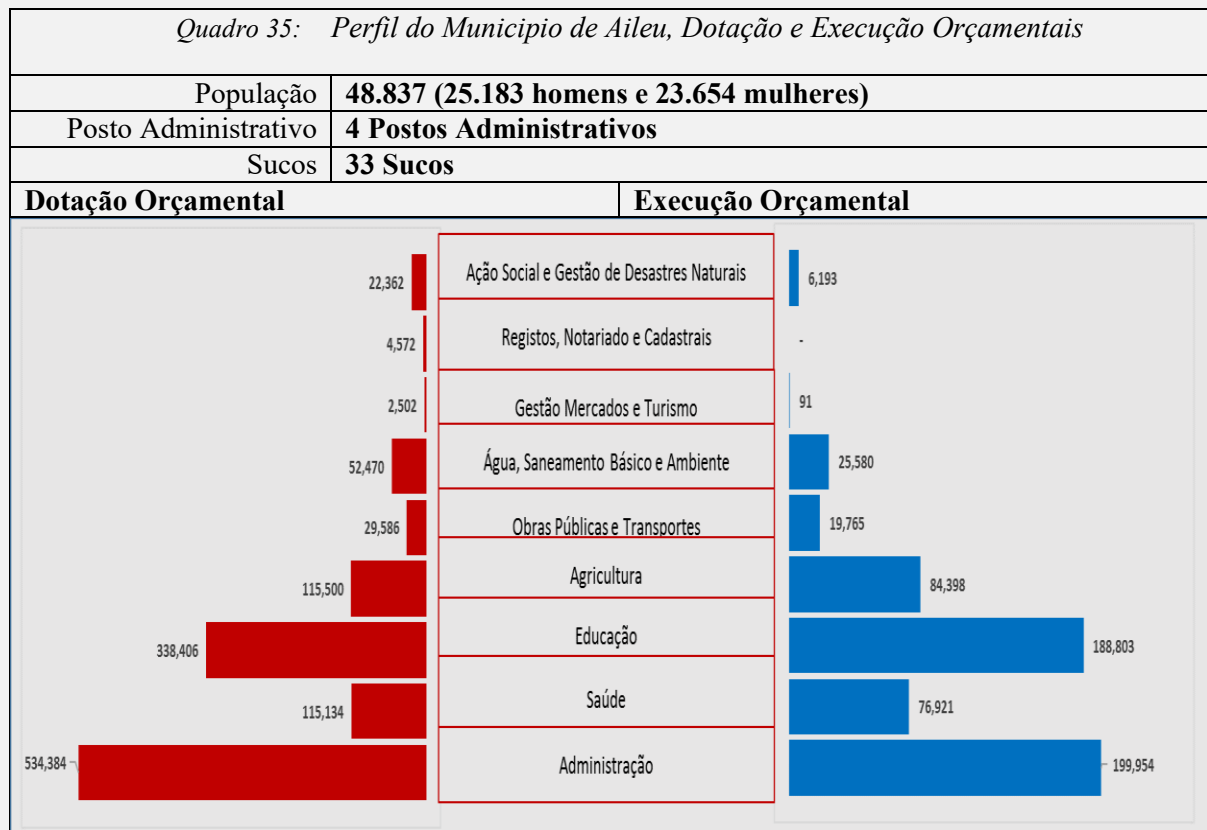


O *Quadro 34* e os respetivos gráficos indicam a dotação e execução dos orçamentos em duodécimos do Município de Ermera. Demonstram também que os setores da administração e educação são os com maior alocação de recursos. De registar que as transferências públicas foram alocadas ao pagamento de subsídios aos líderes comunitários e ao Programa de Merenda Escolar, cujas dotações estão inscritas no orçamento com montantes importantes. Por outro lado, agricultura e saúde são setores com maior taxa de execução.

8. Município de Aileu

A Administração Municipal de Aileu estrutura-se em em quatro Postos Administrativos e 33 Sucos. Aileu está equipado com Centros de Saúde em todos os Postos Administrativos, Postos de Saúde em cada Suco e Escolas (públicas e privadas) em todo o município. No que diz respeito a infraestruturas rodoviárias, a estrada que liga Aileu à Cidade de Díli está em fase de reabilitação.

Durante os primeiros seis meses de 2018 e sob regime de duodécimos, o Município de Aileu recebeu uma dotação orçamental total de US \$1.214.916 de dólares e conseguiu executar cerca de 26%. É a menor taxa de execução entre os municípios. O *Quadro 35* mostra a dotação e execução orçamentais do Município de Aileu nos primeiros seis meses.



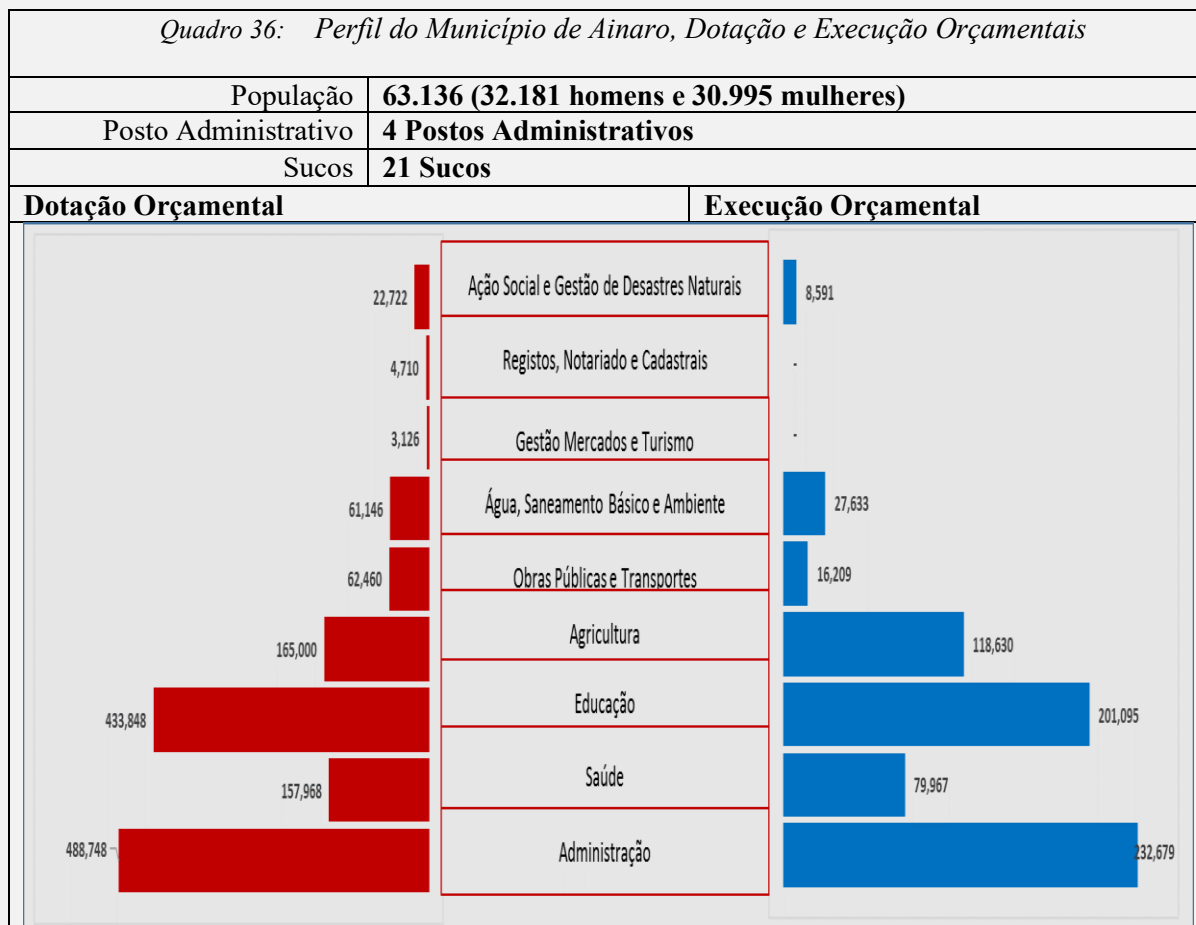
O *Quadro 35* e os respetivos gráficos indicam a dotação e execução dos orçamentos em duodécimos do Município de Aileu. Demonstram também que os setores da administração e educação são os com maior alocação de recursos. De registar que as transferências públicas foram alocadas ao pagamento de subsídios aos líderes comunitários e ao Programa de Merenda Escolar, cujas dotações estão inscritas no orçamento com montantes importantes. Por outro lado agricultura, saúde e obras pública são setores com maior taxa de execução.

O *Quadro 35* também indica que o Município de Aileu não utilizou a verba para os Serviços de Registos, Notariado e Cadastro, uma vez que nenhum funcionário foi designado para implementar atividades nesses setores.

9. Município de Ainaro

A Administração Municipal de Ainaro estrutura-se em quatro Postos Administrativos e 21 Sucos. Ainaro está equipado com Centros de Saúde em todos os Postos Administrativos, Postos de Saúde em cada Suco e Escolas (públicas e privadas) em todo o município. No que diz respeito a infraestruturas rodoviárias, a estrada que liga Ainaro a Díli está em fase de reabilitação.

Durante os primeiros seis meses de 2018 e sob regime de duodécimos, o Município de Ainaro recebeu uma dotação orçamental total de US \$1.399.728 de dólares e atingiu 49% de taxa de execução. O *Quadro 36* mostra a alocação e execução orçamentais do Município de Ainaro.



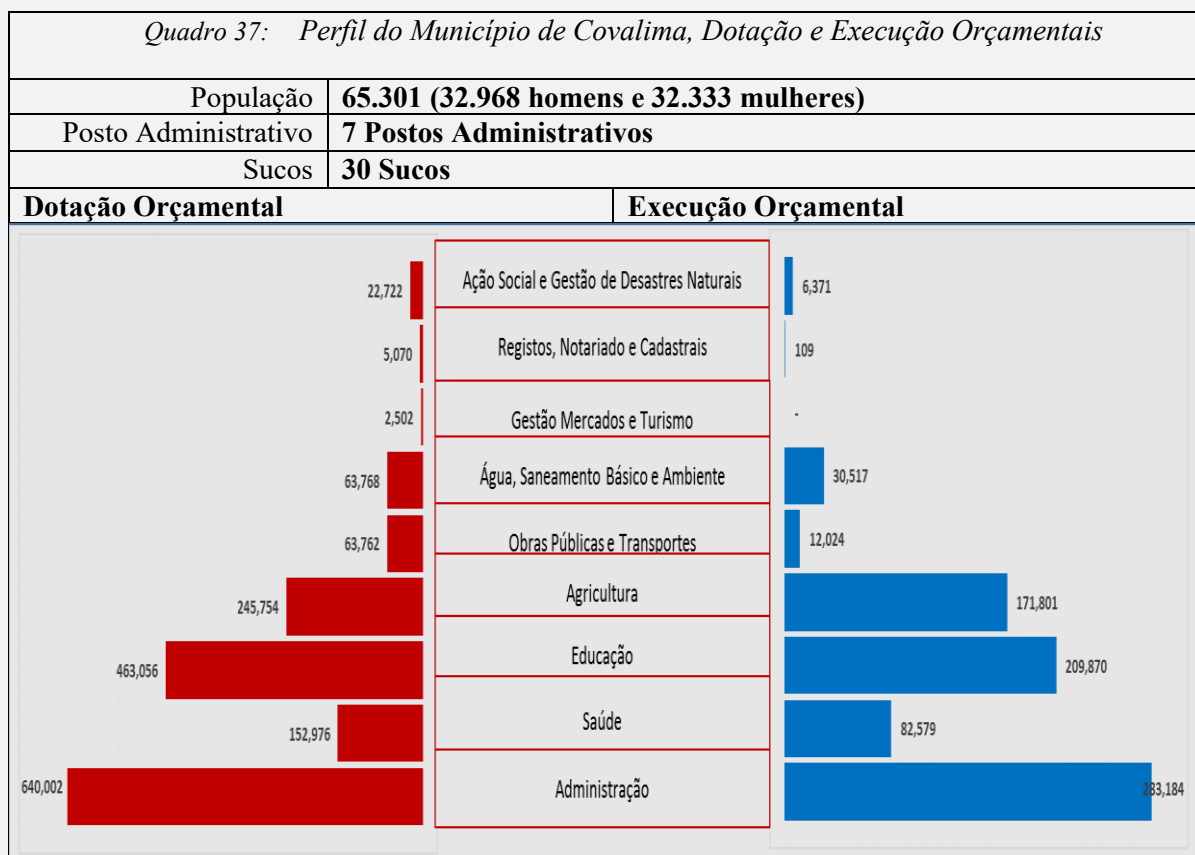
O *Quadro 36* e os respetivos gráficos indicam a dotação e execução dos orçamentos em duodécimos do Município de Ainaro. Demonstram também que os setores da administração e educação são os com maior alocação de recursos. De registar que as transferências públicas foram alocadas ao pagamento de subsídios aos líderes comunitários e ao Programa de Merenda Escolar, cujas dotações estão inscritas no orçamento com montantes importantes. Por outro lado agricultura, saúde e administração são setores com maior taxa de execução.

O *Quadro 36* também indica que o Município de Ainaro não utilizou a verba de Gestão de Mercados e Turismo, e Serviços de Registos, Notariado e Cadastro, uma vez que nenhum funcionário foi designado para implementar atividades nesses setores.

10. Município de Covalima

A Administração Municipal de Covalima estrutura-se em sete Postos Administrativos e 30 Sucos. Covalima está equipada com Centros de Saúde em todos Postos Administrativos, Postos de Saúde em cada Suco e Escolas (públicas e privadas) em todo o município. No que diz respeito a infraestruturas rodoviárias, a estrada que liga Covalina à Cidade de Díli está sendo reabilitada.

Durante os primeiros seis meses de 2018 e sob regime de duodécimos, o Município de Covalima recebeu uma dotação orçamental total de US \$1.659.612 de dólares e atingiu uma taxa de execução de 48%. O *Quadro 37* mostra a dotação e execução orçamentais do Município de Covalima.



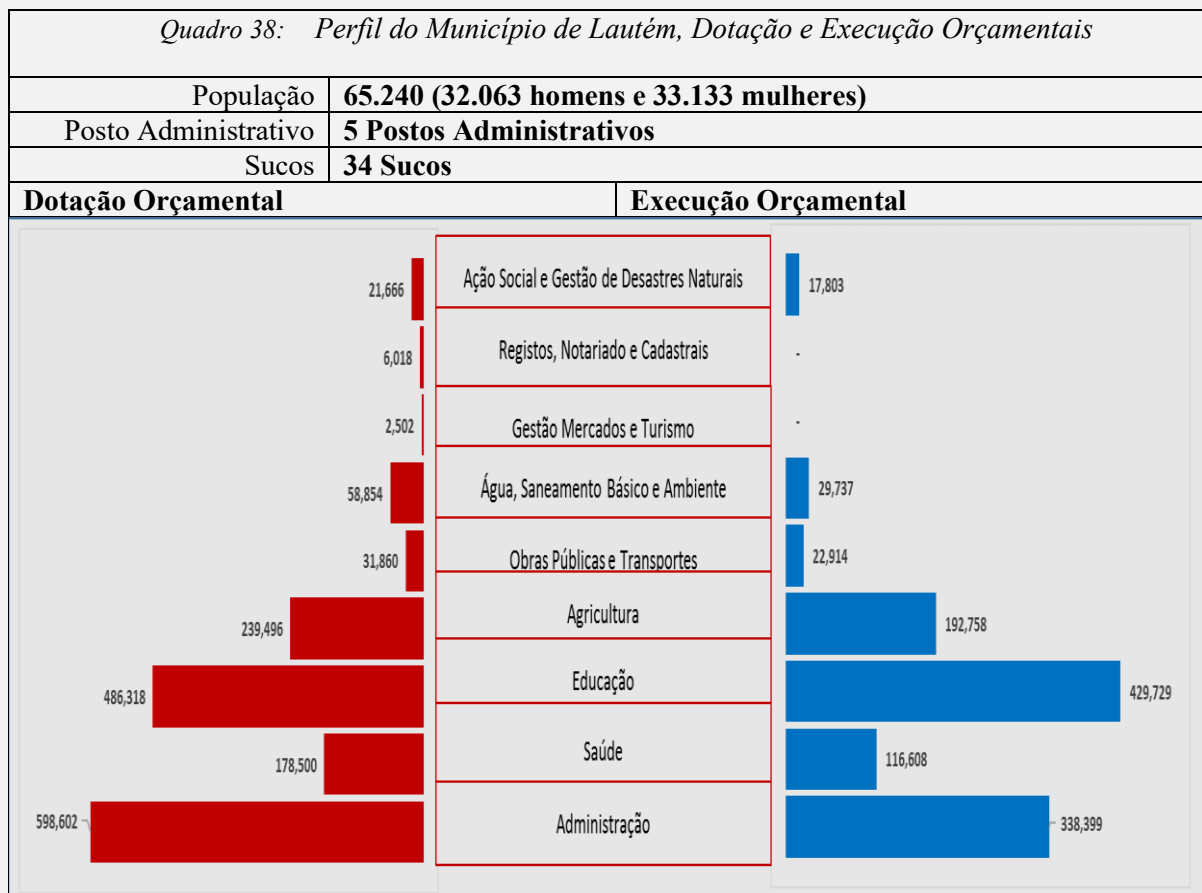
O *Quadro 37* e os respetivos gráficos indicam a dotação e execução dos orçamentos em duodécimos do Município de Covalina. Demostram também que os setores da administração e educação são os com maior alocação de recursos. De registar que as transferências públicas foram alocadas ao pagamento de subsídios aos líderes comunitários e ao Programa de Merenda Escolar, cujas dotações estão inscritas no orçamento com montantes importantes. Por outro lado agricultura, saúde e educação são setores com maior taxa de execução.

O *Quadro 37* também indica que o Município de Covalima não utilizou a verba de Gestão de Mercados e Turismo, uma vez que nenhum funcionário foi designado para implementar atividades nesses setores.

11. Município de Lautém

A Administração Municipal de Lautém estrutura-se em cinco Postos Administrativos e 34 Sucos. Lautém está equipada com Centros de Saúde em todos os Postos Administrativos, Postos de Saúde em cada Suco e Escolas (públicas e privadas) em todo o município. No que diz respeito a infraestruturas rodoviárias, a estrada que liga Lautém à Cidade de Díli, passando por Baucau e Manatuto está em fase de reabilitação.

Durante os primeiros seis meses de 2018 e sob regime de duodécimos, o Município de Lautém recebeu um orçamento total de US \$1.623.816 de dólares e conseguiu executar cerca de 71%. O *Quadro 38* mostra a dotação e execução orçamentais do Município de Lautém.



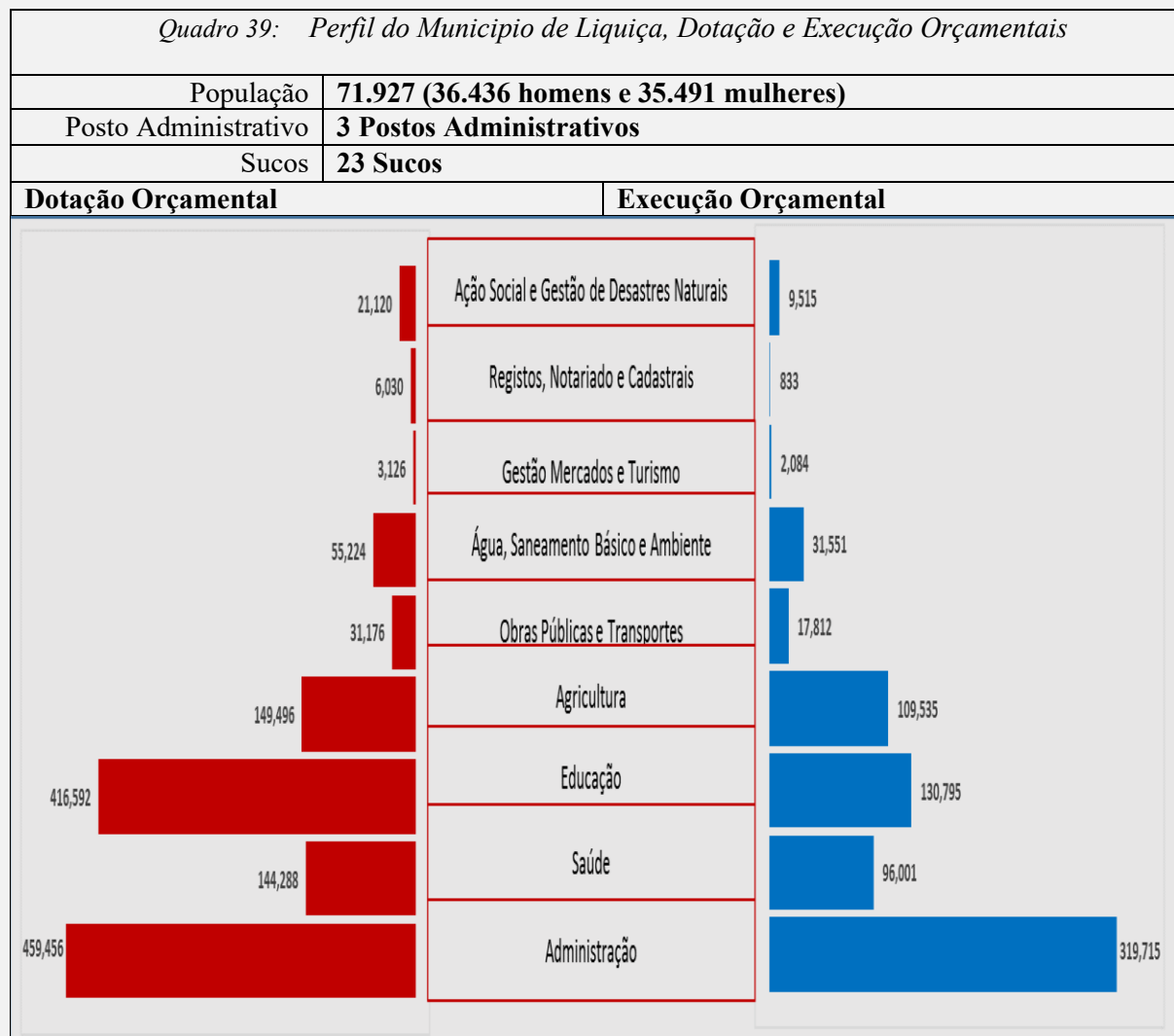
O *Quadro 38* e os respetivos gráficos indicam a dotação e execução dos orçamentos em duodécimos do Município de Lautém. Demonstram também que os setores da administração e educação são os com maior alocação de recursos. De registar que as transferências públicas foram alocadas ao pagamento de subsídios aos líderes comunitários e ao Programa de Merenda Escolar, cujas dotações estão inscritas no orçamento com montantes importante. Por outro lado educação, agricultura e obras pública e transportes são setores com maior taxa de execução.

O *Quadro 38* também indica que o Município de Lautém não utilizou a verba de Gestão de Mercados, Turismo e Serviços de Registos, Notariado e Cadastro, uma vez que nenhum funcionário foi designado para implementar atividades nesses setores.

12. Município de Liquiçá

A Administração Municipal de Liquiçá é dividida em três Postos Administrativos e 23 Sucos. Liquiçá está equipada com Centros de Saúde em todos os Postos Administrativos, Postos de Saúde em cada Suco e Escolas (públicas e privadas) em todo o município. No que diz respeito a infraestruturas rodoviárias, a estrada que liga o Liquiçá à Cidade de Díli está em fase de reabilitação e/ou construção.

Durante os primeiros seis meses de 2018 e sob regime de duodécimos, o Município de Liquiçá recebeu uma dotação orçamental total de US \$1.286.508 de dólares e conseguiu executar cerca de 56%. O *Quadro 39* mostra a dotação e execução orçamental do Município de Liquiçá.

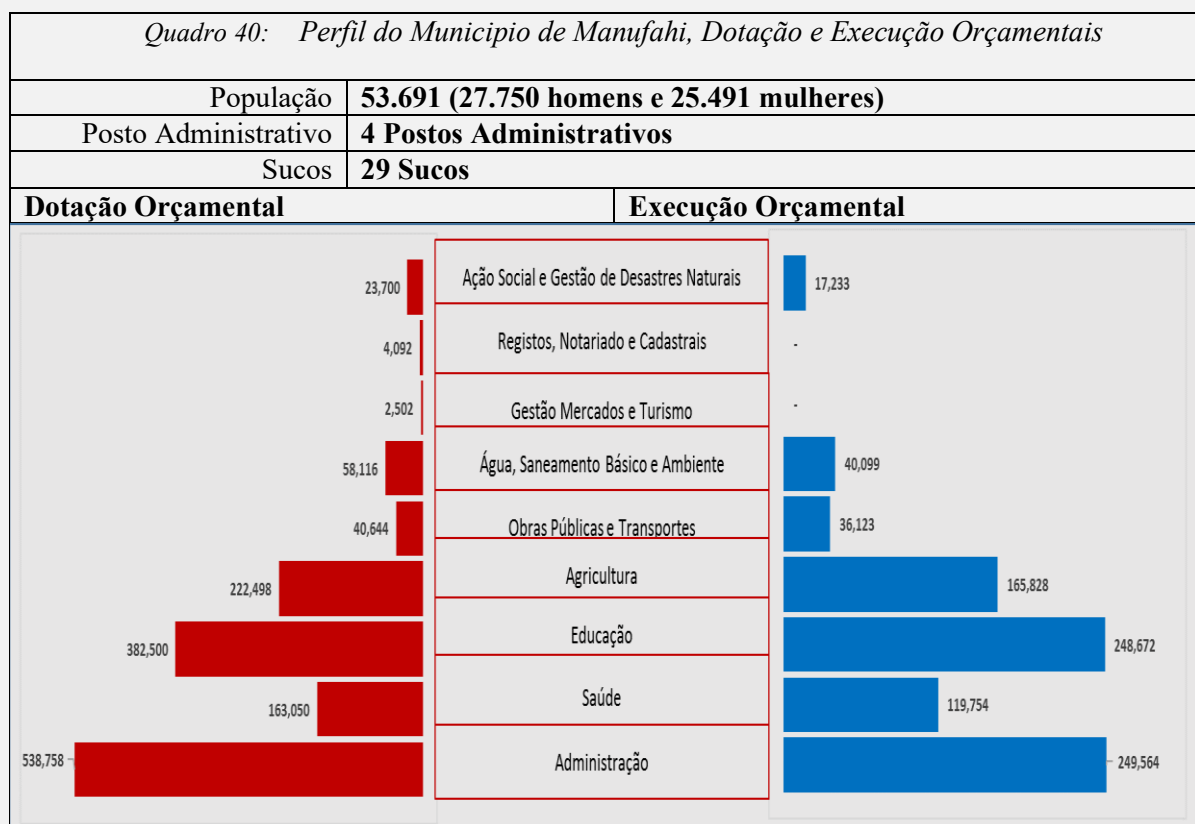


O *Quadro 39* e os respetivos gráficos indicam a dotação e execução dos orçamentos em duodécimos do Município de Liquiçá. Demostram também que os setores da administração e educação são os com maior alocação de recursos. De registar que as transferências públicas foram alocadas ao pagamento de subsídios aos líderes comunitários e ao Programa de Merenda Escolar, cujas dotações estão inscritas no orçamento com montantes importantes. Por outro lado agricultura, administração e saúde são setores com maior taxa de execução.

13. Município de Manufahi

A Administração Municipal de Manufahi está dividida em quatro Postos Administrativos e 29 Sucos. Manufahi está equipada com Centros de Saúde em todos os Postos Administrativos, Postos de Saúde em cada Suco e Escolas (públicas e privadas) em todo o município. No que diz respeito a infraestruturas rodoviárias, a estrada que liga o Manufahi à Cidade de Díli em sendo reabilitada.

Durante os primeiros seis meses de 2018 e sob regime de duodécimos, o Município de Manufahi recebeu uma dotação orçamental total de US \$1.435.860 de dólares e conseguiu executar cerca de 61%. O *Quadro 40* mostra a dotação e execução orçamentais do Município de Manufahi.



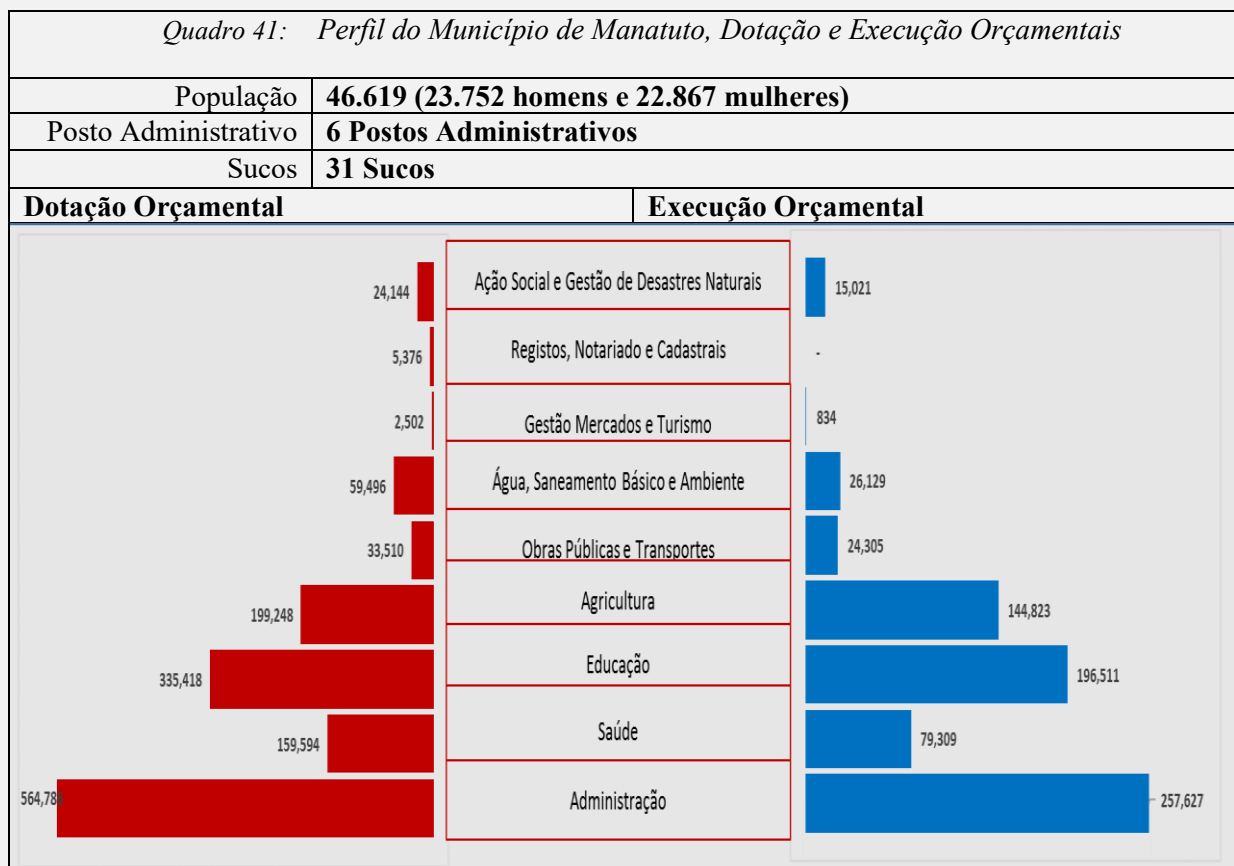
O *Quadro 40* e os respetivos gráficos indicam a dotação e execução dos orçamentos em duodécimos do Município de Manufahi. Demostram também que os setores da administração e educação são os com maior alocação de recursos. De registar que as transferências públicas foram alocadas ao pagamento de subsídios aos líderes comunitários e ao Programa de Merenda Escolar, cujas dotações estão inscritas no orçamento com montantes importantes. Por outro lado, obras pública e transporte, agricultura e saúde são setores com maior taxa de execução.

O *Quadro 40* também indica que o Município de Manufahi não utilizou a verba de Gestão de Mercados e Turismo, e serviços de Registos, Notariado e Cadastro, uma vez que nenhum funcionário foi designado para implementar atividades nesses setores.

14. Município de Manatuto

A Administração Municipal de Manatuto estrutura-se em seis Postos Administrativos e 31 Sucos. Manatuto está equipado com Centros de Saúde em todos os Postos Administrativos, Postos de Saúde em cada Suco e Escolas (públicas e privadas) em todo o município. No que diz respeito a infraestruturas rodoviárias, a estrada que liga Manatuto à Cidade de Díli está em sendo reabilitada.

Durante os primeiros seis meses de 2018 e sob regime de duodécimos, o Município de Manatuto recebeu uma dotação orçamental total de US \$1.384.074 de dólares e conseguiu executar cerca de 54%. O *Quadro 41* mostra a dotação e execução orçamentais do Município de Manatuto.



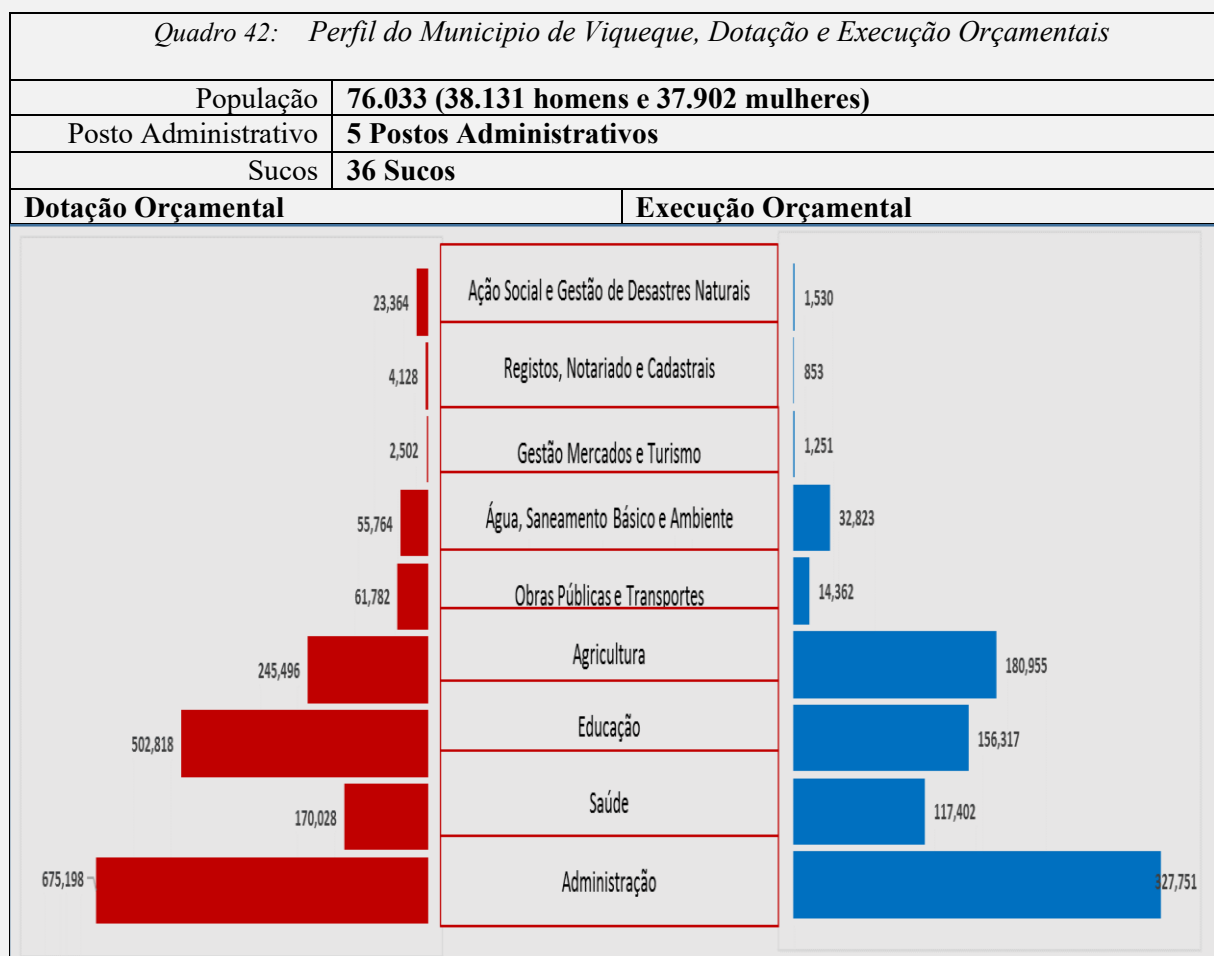
O *Quadro 41* e os respetivos gráficos indicam a dotação e execução dos orçamentos em duodécimos do Município de Manatuto. Demonstram também que os setores da administração e educação são os com maior alocação de recursos. De registar que as transferências públicas foram alocadas ao pagamento de subsídios aos líderes comunitários e ao Programa de Merenda Escolar, cujas dotações estão inscritas no orçamento com montantes importantes. Por outro lado, agricultura, obras pública e transporte e educação são setores com maior taxa de execução.

O *Quadro 41* também indica que o Município de Manatuto não utilizou a verba para os Serviços de Registos, Notariado e Cadastro, uma vez que nenhum funcionário foi designado para implementar atividades nesse setor.

15. Município de Viqueque

A Administração Municipal de Viqueque estrutura-se em cinco Postos Administrativos e 36 Sucos. Viqueque está equipado com Centros de Saúde em todos os Postos Administrativos, Postos de Saúde em cada Suco e Escolas (públicas e privadas) em todo o município. No que diz respeito ao desenvolvimento de infraestruturas rodoviárias, a estrada que liga Viqueque à Cidade de Díli, passando por Baucau e Manatuto está sendo reabilitada.

Durante os primeiros seis meses de 2018 e sob regime de duodécimos, o Município de Viqueque recebeu uma dotação orçamental total de US \$1.741.080 de dólares e conseguiu executar cerca de 48%. O *Quadro 42* mostra a dotação e execução orçamentais do Município de Viqueque.



O *Quadro 42* e os respetivos gráficos indicam a dotação e execução dos orçamentos em duodécimos do Município de Viqueque. Demonstram também que os setores da administração e educação são os com maior alocação de recursos. De registar que as transferências públicas foram alocadas ao pagamento de subsídios aos líderes comunitários e ao Programa de Merenda Escolar, cujas dotações estão inscritas no orçamento com montantes importantes. Por outro lado, agricultura, saúde e água e saneamento são setores com maior taxa de execução.

PARTE VI. DIPLOMAS PUBLICADOS PELO GOVERNO

1. Decretos-Lei

##.	Título	Sessão/ Aprovação	Iniciativa	Conteúdo
1.	Decreto-Lei sobre o Estatuto da Empresa <i>Murak-Rai Timor, S.A.</i>	28/03	MRN	A Empresa <i>Murak-Rai Timor, S.A.</i> , com capital social totalmente estatal, tem como objeto a realização de atividades mineiras, incluindo o reconhecimento, pesquisa, avaliação, desenvolvimento, exploração e tratamento, processamento, refinação e comercialização de recursos minerais. <i>(NB: Aguarda promulgação)</i>
2.	Decreto-Lei sobre as normas no domínio da segurança na aviação civil.	28/03	MDRI	Ficam definidas as normas no domínio da segurança, de forma a proteger a aviação civil contra atos de interferência ilícita que ponham em causa a segurança da aviação civil, de acordo com o anexo 17 da Convenção de Chicago sobre aviação internacional. <i>(NB: Aguarda promulgação)</i>
3.	Decreto-Lei sobre a organização e o funcionamento da Comissão de Terras e Propriedades.	20/03	MJ	A Comissão de Terras e Propriedades (CTP), enquanto pessoa coletiva de Direito Público, goza de autonomia administrativa, financeira e patrimonial, tendo por missão apreciar e resolver os casos disputados no âmbito do processo de reconhecimento e atribuição dos direitos de propriedade. De referir que a CTP foi criada pela <i>Lei n.º 13/2017, de 5 de Julho</i> (artigos 55º e seguintes), que aprova o <i>Regime Especial para a Definição da Titularidade dos Bens Imóveis</i> .
4.	Decreto-Lei sobre o apoio às entidades empregadoras no âmbito da adesão ao regime contributivo da segurança social.	5/03	MSS	Visa proteger as carreiras contributivas e os direitos dos trabalhadores, e simultaneamente apoiar e incentivar as entidades empregadoras nesta fase inicial de adesão ao regime. O diploma prevê que todas as entidades com mais de cem empregados possam regularizar a sua situação na segurança social até 30 de junho de 2018 e que as entidades com cem ou menos empregados o possam fazer até 30 de outubro de 2018, beneficiando de isenção de coimas e juros de mora. <i>(NB: Aguarda promulgação)</i>

##.	Título	Sessão/ Aprovação	Iniciativa	Conteúdo
5.	Decreto-Lei que revoga o Decreto-Lei n.º 37/2016, de 7 de Setembro, sobre o regime transitório de provimento dos cargos de direção e de chefia das Autoridades Municipais e das Administrações Municipais durante a fase da desconcentração administrativa.	5/03	MAE	O diploma revoga o Decreto-Lei n.º 37/2016, de 7 de setembro, e institui a promoção automática na carreira, a extensão da comissão de serviço e o estabelecimento de um grau mínimo para exercer cargos de direção e chefia, à revelia do disposto no Estatuto da Função Pública em vigor e no Decreto-Lei n.º 25/2016, de 29 de junho.
6.	Decreto-Lei com a primeira alteração ao Decreto-Lei n.º 3/2016, de 16 de março, que estabelece o Estatuto das Administrações Municipais, das Autoridades Municipais e do Grupo Técnico Interministerial para a Descentralização Administrativa.	5/03	MAE	Esta alteração prevê a necessidade de autorização prévia por parte do Ministério da Administração Estatal para a celebração de contratos, nomeação de cargos para direção/chefia e exoneração de funções, visando simultaneamente estreitar as relações entre o Governo Central e as Administrações Municipais e as Autoridades Municipais, e promover os princípios de isenção e rigor na Administração Pública.
7.	Decreto-Lei sobre a atribuição de um Subsídio Extraordinário aos Membros dos Órgãos de Administração Eleitoral em Timor-Leste.	1/03	MAE e CNE	Prevê a atribuição de um subsídio extraordinário aos membros dos Órgãos de Administração Eleitoral em Timor-Leste, a fixar por Decreto-Lei entre a data de publicação do Decreto do Presidente da República que convoca o ato eleitoral e a data de publicação dos respetivos resultados no Jornal da República. <i>(Aguarda promulgação)</i>
8.	Decreto-Lei n.º 5/2018, de 14 de Março, que Fixa o Valor da Subvenção a Conceder aos Partidos Políticos e às Coligações de Partidos Políticos para as Campanhas Eleitorais.	13/02	MAE	Fixa o valor da subvenção a conceder aos partidos políticos e às coligações de partidos políticos para as campanhas eleitorais, sendo o cálculo do valor total da subvenção realizado em razão do número total de votos obtidos pelos partidos políticos conforme o acórdão judicial que validou a eleição, proclamando os resultados eleitorais.

##.	Título	Sessão/ Aprovação	Iniciativa	Conteúdo
9.	Decreto-Lei que cria o Instituto para a Qualidade de Timor-Leste	7/02	MCI	O Instituto para a Qualidade de Timor-Leste será um organismo nacional de qualificação, normalização e metrologia, tendo por missão implementar e gerir o sistema nacional de qualidade e outros sistemas de qualificação regulamentar que lhe forem conferidos por lei, apostando na qualidade enquanto factor determinante para a produtividade e competitividade de todos os agentes económicos e sociais em Timor-Leste. (A aguardar publicação)
10.	Decreto-Lei n.º 7/2018, de 28 de Março, que estabelece o Estatuto Orgânico do Conselho dos Combatentes da Libertação Nacional.	25/01	SEV	Define a estrutura, os objetivos e as competências do Conselho dos Combatentes da Libertação Nacional, órgão de consulta do Governo para assuntos relacionados com a defesa dos interesses dos Veteranos e outros que dizem respeito aos Combatentes da Libertação Nacional, ao abrigo do Estatuto dos Combatentes da Libertação Nacional em vigor desde 2011.
11.	Decreto-Lei n.º 3/2018, de 14 de Março, sobre a primeira alteração ao Decreto-Lei n.º 3/2015, de 14 de Janeiro, que aprova o Currículo Nacional de Base da Educação Pré-Escolar.	25/01	MEC	As alterações ao Decreto-lei n.º3/2015, de 14 de janeiro, surgem na senda das recomendações granjeadas pelo 3º Congresso Nacional de Educação, realizado em Timor-Leste, que assinalam a necessidade de elaboração e aprovação de uma política do uso das línguas oficiais em cada um dos níveis do sistema de ensino.
12.	Decreto-Lei n.º 4/2018, de 14 de Março, sobre a primeira alteração ao Decreto-Lei n.º4/2015, de 14 de Janeiro, que aprova o Currículo Nacional de Base do Primeiro e Segundo Ciclos do Ensino Básico.	25/01	MEC	Consagra os princípios orientadores, a organização e gestão do currículo nacional de base da educação pré-escolar e os métodos e critérios para a identificação das capacidades desenvolvidas através da sua implementação.

2. Decretos do Governo

##.	Título	Sessão/ Aprovação	Iniciativa	Conteúdo
1.	Decreto do Governo n.º 4/2018, de 7 de Março, sobre o processo eleitoral, apresentando a primeira alteração ao Decreto do Governo n.º 19/2017, de 12 de Maio e o Decreto do Governo n.º 21/2017, de 17 de Maio, ambos sobre o processo eleitoral.	1/03	MAE	As alterações ao Decreto do Governo n.º 19/2017, de 12 de Maio, e Decreto do Governo n.º 21/2017, de 17 de Maio, definem as entidades responsáveis para efeitos de inscrição e alteração de residência no processo de recenseamento eleitoral no ano de 2018 e os prazos de envio para o STAE da lista de reclusos, guardas prisionais de serviço no dia das eleições, de pessoal médico e de enfermagem em serviço, doentes e acompanhante de doentes.
2.	Decreto do Governo n.º 5/2018, de 4 de Abril, sobre o pagamento suplementar aos funcionários da Imprensa Nacional de Timor-Leste, I.P. afetos à impressão dos boletins de voto nas eleições parlamentares de 2018.	1/03	PCM	O diploma prevê a atribuição de um pagamento suplementar aos funcionários da Imprensa Nacional de Timor-Leste, I. P. afetos à impressão de boletins de voto nas eleições parlamentares que, atendendo à necessidade de garantir o cumprimento do calendário eleitoral estabelecido e o período curto de tempo existente para a impressão dos boletins, obriga a um trabalho contínuo, de 24 horas por dia, durante um período superior a três semanas, ultrapassando o limite de 40 horas mensais de trabalho extraordinário previsto na legislação nacional em vigor.
3.	Decreto do Governo no 3/2018, de 21 de Fevereiro, sobre a primeira alteração ao Decreto do Governo n.º 1/2018, de 12 de Janeiro, sobre a Execução Orçamental em Regime Duodecimal.	13/02	MPF	Primeira alteração ao Decreto do Governo n.º1/2018, de 21 de fevereiro, sobre a Execução Orçamental em Regime Duodecimal, permitindo alterações orçamentais entre as direções e as categorias orçamentais durante a execução em regime duodecimal, nos termos do artigo 38º da Lei n.º13/2009, de 21 de outubro.

##.	Título	Sessão/ Aprovação	Iniciativa	Conteúdo
4.	Decreto do Governo n.º 2/2018, 21 de Fevereiro, que regulamenta os Procedimentos do Investimento Privado.	17/01	MDRI e TradeInvest	Consagra o novo regime de procedimentos do investimento privado na sequência da entrada em vigor da nova Lei do Investimento Privado (Lei n.º 15/2017, de 23 de Agosto), que simplifica e desburocratiza as regras para o investimento externo e nacional, de forma a promover o investimento privado.
5.	Decreto do Governo n.º 1/2018, de 12 de Janeiro, sobre a Execução Orçamental em Regime Duodecimal.	10/01	MFP	Regulando a Lei do Orçamento e Gestão Financeira em vigor, este diploma vem determinar o regime de execução orçamental, até à entrada em vigor do Orçamento Geral do Estado para 2018, prorrogando a vigência das disposições constantes do Decreto do Governo sobre a execução orçamental para 2017, com as necessárias adaptações à estrutura orgânica do VII Governo Constitucional.

3. Resoluções do Governo

##.	Título	Sessão/ Aprovação	Iniciativa	Conteúdo
1.	Resolução do Governo que reforça a coordenação e recursos no processo de adesão à ASEAN.	20/03	MNEC	O Ministro de Estado e Conselheiro para a Segurança Nacional, Dr. José Ramos-Horta, é o Alto Representante do Governo de Timor-Leste para a liderança do processo de negociação da adesão de Timor-Leste à ASEAN e o MNEC, através da Direção-Geral para os Assuntos da ASEAN, providencia o apoio necessário, sendo responsável pela articulação e divulgação junto de todas as entidades governamentais e instituições públicas nacionais consideradas relevantes.
2.	Resolução do Governo Nº 7/2018, de 4 de Abril, que define os termos e as condições gerais do Contrato de Prospeção de Manganês entre a RDTL e a Empresa Peak Everest Mining, Lda.	20/03	MRN	São definidos os termos e condições gerais do contrato de prospeção de manganês entre a RDTL e a <i>Peek Everest Mining, Lda.</i> , após ter sido confirmada a existência de depósitos relevantes desse minério nas áreas de Nipane e Passabe na Região Administrativa Especial de Oé-cusse Ambeno, confirmada por essa empresa nos termos da Resolução do Governo Nº 2/2018, de 24 de janeiro.
3.	Resolução Nº 6/2018, de 14 de Março, sobre a subscrição adicional pela RDTL das Ações do Banco Internacional para a Reconstrução e o Desenvolvimento (BIRD – World Bank Group).	14/03	MPF	Fica aprovada a subscrição adicional de cento e cinquenta e nove ações (159) - <i>callable shares</i> - para o reforço institucional e concretização da missão do Banco Internacional para a Reconstrução e Desenvolvimento (BIRD – Grupo Banco Mundial).
4.	Resolução do Governo que aprova o Acordo Especial de Investimento entre o Governo da RDTL e a <i>Pelican Paradise Group Limited</i> .	1/03	MDRI e TradeInvest	Aprovou o Acordo Especial de Investimento entre o Governo Timorense e a empresa <i>Pelican Paradise Group Limited</i> , ao abrigo da Lei do Investimento Privado em vigor, aprovada através da Lei n.º17/2011, de 28 de setembro, definindo um regime jurídico especial para o projeto revisto de investimento, cujo valor total rondará cerca de trezentos e dez milhões de dólares americanos (\$310,000,000.00). (<i>Aguarda publicação</i>)

##.	Título	Sessão/ Aprovação	Iniciativa	Conteúdo
5.	Resolução do Governo n.º 5/2018, de 21 de Fevereiro, relativa à Atualização do Recenseamento Eleitoral no Estrangeiro para a Eleição do Parlamento Nacional a realizar-se em 2018.	13/02	MAE	Assegura às comissões de recenseamento o apoio necessário para o exercício das suas competências e promoção da inscrição dos cidadãos Timorenses na diáspora durante o recenseamento para as eleições antecipadas, a realizarem-se no dia 12 de Maio de 2018.
6.	Resolução do Governo n.º 4/2018, de 21 de Fevereiro, relativa à Aquisição de Equipamentos e Materiais Eleitorais para as Eleições Legislativas de 2018.	13/02	MAE	Assegura a organização e realização do processo eleitoral para o Parlamento Nacional através da aquisição de equipamentos e materiais eleitorais, que assegurem o processo de receção de candidaturas dos partidos políticos, as atividades de formação dos oficiais eleitorais e a realização das operações de sufrágio ou escrutínio eleitoral.
7.	Resolução do Governo n.º 3/2018, de 31 de Janeiro, que nomeia o novo Presidente do Conselho de Administração da RTTL, E. P.	25/01	SECMCS	Nomeia o Sr. Gil da Costa como Presidente do Conselho de Administração da Rádio e Televisão de Timor-Leste, Empresa Pública, para um mandato de quatro.
8.	Resolução do Governo n.º 2/2018, de 24 de Janeiro, sobre as Regras Específicas de Licenciamento de Atividades de Exploração Mineira e autorização concedida à Empresa <i>Peek Everest Mining, Lda.</i> sobre amostras de manganês.	17/01	MRN e ANPM	Estabelece regras específicas de licenciamento de atividades de exploração mineira para a pesquisa, recolha e testes de amostras de manganês na Região Administrativa Especial de Oé-cusse Ambeno, procurando encontrar um equilíbrio entre a salvaguarda do interesse nacional na utilização de recursos naturais e a proteção da confiança dos investidores que apostam na exploração daqueles recursos; e concede autorização à <i>Peek Everest Mining, Lda.</i> para proceder à recolha, exportação e testes de amostras de manganês de depósitos localizados nas áreas de Nipane e Passabe na Região Administrativa Especial de Oé-cusse Ambeno.
9.	Resolução do Governo n.º 1/2018, de 12 de Janeiro, sobre o diferimento do	11/01	MPF	Encontram-se diversos contentores com mercadorias doadas e adquiridas pelo Estado de Timor-Leste durante os Governos anteriores, nomeadamente três com

##.	Título	Sessão/ Aprovação	Iniciativa	Conteúdo
	pagamento de direitos aduaneiros e demais imposições de mercadorias doadas ao Estado e adquiridas pelo Estado.			medicamentos, sobre os quais se exige que se proceda ao pagamento de direitos aduaneiros em dívida para seja possível o seu respetivo desalfandegamento. Atendendo a que o OGE de 2018 ainda não foi aprovado pelo Parlamento Nacional, tornou-se necessária a aprovação do diferimento do pagamento dos direitos aduaneiros até que o próximo OGE entre em vigor. O diferimento do pagamento dos direitos aduaneiros aqui previsto apenas produzirá efeitos até trinta (30) dias após a entrada em vigor do próximo OGE, data em que os ministérios terão obrigatoriamente que liquidar os montantes em dívida.

SIGLAS E ABREVIATURAS

ADN	Agência de Desenvolvimento Nacional
AIDPI	Atenção Integrada às Doenças Prevalentes na Infância
AIFAESA	Autoridade de Inspeção e Fiscalização da Atividade Económica, Sanitária e Alimentar
ALOS	Duração Média de Internamento
ANAAA	Agência Nacional para a Avaliação e Acreditação Académica
ANPM	Autoridade Nacional do Petróleo e Minerais
APD	Ajuda Pública ao Desenvolvimento
APR	Relatórios de Progresso Anual
ART	Antiretrovirais
ARTM	Arquivo e Museu da Resistência Timorense
ATELP	<i>Programa de Formação em Língua Inglesa em Timor-Leste</i>
AusAID	<i>Agência Australiana para o Desenvolvimento Internacional</i>
BAMBU	Instituto de Pesquisa, Desenvolvimento, Formação e Promoção do Bambu
BCTL	Banco Central de Timor-Leste
BMC	Brigada Médica Cubana
BNCTL	Banco Nacional do Comércio de Timor-Leste
CAC	Comissão Anti-Corrupção
CAFE	Centro de Aprendizagem e Formação Escolar
CAFI	Conselho de Administração do Fundo das Infraestruturas
CCA	Centro Comunitário de Aprendizagem
CCI	Conselho Consultivo de Investimento
CD	Co-Docência
CDE	Centros Desenvolvimento Empresarial
CDPPF	Comissão de Distinções e Prémios da Função Pública
CEDAW	Convenção sobre a Eliminação de Todas as Formas de Discriminação contra as Mulheres
CENAI-BECORA	Centro Nacional de Formação Profissional de Becora
CFP	Centro de Formação de Pescas (CFP)
CIS	Comissão Interministerial de Segurança
CLN	Centro de Logística Nacional
CLN	Combatentes de Libertação Nacional
CNA	Comissão Nacional do Aproveitamento
CNC	Centro Nacional Chega
CNCS TL	Comissão Nacional de Combate à SIDA em Timor-Leste
CNE	Comissão Nacional de Eleições
CNEFP-TÍBAR	Centro Nacional de Emprego e Formação Profissional de Tíbar
CPF	Comissão da Função Pública
CSSM	Centro Solidariedade Social Municipal
CSW	Comissão sobre o Estatuto da Mulher
DGT	Direção Geral do Tesouro
DNBA	Diálogo Nacional com Base em Avaliação
DNCPIA	Direção Nacional de Controlo de Poluição e Impacto Ambiental

DNRC	Direção Nacional do Regime Contributivo
DNSPP	Direção Nacional de Segurança do Património Público
DOT	Dotação Orçamental Temporária
e.g.	Por exemplo
EB	Ensino Básico
EBF	Escola Básica Filial
EIA	Estudo de Impacto Ambiental
EITI	Iniciativa de Transparência nas Indústrias Extrativas (<i>Extractive Industries Transparency Initiative</i>)
ENIN	Empresas em Nome Individual
ENSS	Estratégia Nacional de Segurança Social
EPE	Educação Pré-Escolar
ESG	Ensino Secundário Geral
ESTV	Ensino Secundário Técnico e Vocacional
F:	Feminino
FAO	Organização das Nações Unidas para a Alimentação e Agricultura
FCT	Formação em Contexto de Trabalho
FDCH	Fundo de Desenvolvimento do Capital Humano
FED	Fundo Europeu de Desenvolvimento
F-FDTL	Falintil – Forças de Defesa de Timor-Leste
FI	Fundo de Infraestruturas
GPM	Gabinete do Primeiro-Ministro
GPR	Gabinete do Presidente da República
GPRU	Grupo de Gestores Profissionais de Recursos Humanos
GRFE	Guia de Reforma e Fomento Económico
GRP	Planeamento de Recursos Governamentais (<i>Government Resource Planning</i>)
GTG	Grupos de Trabalho de Género
GTIM	Grupo Técnico Interministerial
ha	Hectares
HIV	Vírus da Imunodeficiência Humana
HNGV	Hospital Nacional Guido Valadares
i.e.	Isto é
IADE	Instituto de Apoio ao Desenvolvimento Empresarial
IDS	Inquérito Demográfico e de Saúde (<i>DHS, Demographic Health Survey</i>)
IESA	Instituição de Ensino Superior Acreditada
IESPA	Instituição de Ensino Superior Privada Acreditada
IG	Igualdade de Género
INAP	Instituto Nacional da Administração Pública
INDIMO	Instituto Nacional do Desenvolvimento de Mão-de-Obra
INFORDEPE	Instituto Nacional de Formação de Docentes e Profissionais da Educação
INS	Instituto Nacional da Saúde
INSS	Instituto Nacional da Segurança Social
INTL	Imprensa Nacional de Timor-Leste

IPB	Instituto Politécnico de Betano
IPG	Instituto do Petróleo e Geologia
ISS	Instituições de Solidariedade Social
IST	Infeção Sexualmente Transmissível
JSU	João Saldanha University
LABNAS	Laboratório Nacional
LELI	Lorosa'e English Language Institute
LISIO	Livro de Registos da Saúde Materno-Infantil (Livrinho Saude Inan ho Oan)
M:	Masculino
MAE	Ministério da Administração Estatal
MAP	Ministério da Agricultura e Pescas
MCC	<i>Millennium Challenge Corporation</i>
MCI	Ministério do Comércio e Indústria
MCIA	Ministério do Comércio, Indústria e Ambiente
MD	Ministério da Defesa
MDA	Administração em Massa de Medicamentos
MDRI	Ministério do Desenvolvimento e da Reforma Institucional
MDS	Ministério da Defesa e Segurança
ME	Ministério da Educação
MEC	Ministério da Educação e Cultura
MECAE	Ministro de Estado Coordenador dos Assuntos Económicos
MECAS	Ministro de Estado Coordenador dos Assuntos Sociais
MF	Ministério das Finanças
MEPCM	Ministro de Estado da Presidência do Conselho de Ministros
MNEC	Ministério dos Negócios Estrangeiros e Cooperação
MOPTC	Ministério das Obras Públicas, Transportes e Comunicações
MPEs	Micro e Pequenas Empresas
MPRM	Ministério do Petróleo e Recursos Minerais
MRI	Ressonância Magnética
MS	Ministério da Saúde
MSS	Ministério da Solidariedade Social
MT	Ministério do Turismo
MTAC	Ministério do Turismo, Arte e Cultura
OA	Observação de Aulas
ODS	Objetivos de Desenvolvimento Sustentável
OGE	Orçamento Geral do Estado
OJETIL	Organização de Jovens e Estudantes de Timor Leste
ONG	Organização Não Governamental
OP	Orçamentação por Programas
OSC	Organizações da Sociedade Civil
PAAS	Pessoal de Apoio à Administração de Sucos
PAN	Plano de Ação Nacional
PAP	Prova de Aptidão Profissional

PCIC	Polícia Científica de Investigação Criminal
PDE	Projeto Detalhado de Engenharia
PDHJ	Provedoria dos Direitos Humanos e Justiça
PED	Plano Estratégico de Desenvolvimento 2011 – 2030
PERMATIL	Permacultura de Timor Leste
PGR	Procuradoria Geral da República
PIN	Programa Indicativo Nacional
PITC	Teste e Aconselhamento Iniciados inter-Pares
PLE	Pessoal de Limpeza de Esgotos
PMTCT	Profilaxia para a Prevenção da Transmissão Vertical do HIV (Mãe/Criança)
PN	Parlamento Nacional
PNDS	Programa Nacional de Desenvolvimento dos Sucos
PNTL	Polícia Nacional de Timor-Leste
PPP	Parceria Público-Privada
PR	Presidência da República
RAEOA	Região Administrativa Especial de Oé-cusse Ambeno
RCSS	Regime Contributivo de Segurança Social
RGSS	Regime Geral de Segurança Social
R-Timor	Sistema de Transferência Automática (<i>Real-Time Transfer Network</i>)
RTSS	Regime Transitório de Segurança Social
RTTL, E.P.	Radio Televisão de Timor-Leste, Empresa Pública
SAII	Subsídio de Apoio a Idosos e Inválidos
SCFP	Secretariado da Comissão da Função Pública
SEAMEO	Organização dos Ministros da Educação do Sudeste Asiático
SECOMS	Secretário de Estado do Conselho de Ministros
SEFI	Secretaria de Estado para o Fortalecimento Institucional
SEIGIS	Secretaria de Estado da Igualdade de Género e Inclusão Social
SEJT	Secretaria de Estado da Juventude e Trabalho
SEM	Secretaria de Estado para o Apoio e Promoção Sócio-Económica das Mulheres
SEPFOPE	Secretaria de Estado para a Política de Formação Profissional e Emprego
SERVE	Serviço de Registo e Verificação Empresarial
SETP	Secretaria de Estado das Terras e Propriedades
SIDA	Síndrome da Imunodeficiência Adquirida
SIGAP	Sistema Integrado de Gestão da Administração Pública
SIGF	Sistema Integrado de Gestão Financeira
SISCa	Serviços Integrados de Saúde Comunitária
SISN	Sistema Integrado da Segurança Nacional
SNI	Serviço Nacional de Inteligência
SoL	Sementes da Vida (<i>Seeds of Life; Fini ba Moris</i>)
SON	Serviço do Ordenador Nacional
SOP	Procedimentos Operacionais Padronizados (<i>Standard Operating Procedures</i>)
SpeCIS	Secretariado Permanente da Comissão Interministerial de Segurança
SSB	Base Logística do Suai (Suai Supply Base)

STAE	Secretariado Técnico de Administração Eleitoral
TB	Tuberculose
TBM	Taxa Bruta de Mortalidade
TCP	Tutoria Científica e Pedagógica
TIC	Tecnologias de Informação e Comunicação
TIC Timor	Agência de Tecnologias de Informação e Comunicação I.P.
Timor Gap E.P.	Empresa Nacional do Petróleo de Timor-Leste, Empresa Pública
TMM	Taxa Média de Mortalidade
TR	Tribunal de Recurso
TRADEINVEST	Agência de Promoção de Investimento e Exportação de Timor-Leste
UAS	Unidade de Auditoria Social
UASC	Unidade de Apoio à Sociedade Civil
UEP	Unidade Especial da Polícia
UNCLOS	Convenção das Nações Unidas sobre o Direito do Mar
UN-ESCAP	Comissão Económica e Social das Nações Unidas para a Ásia e o Pacífico
UN Women	Entidade das Nações Unidas para a Igualdade de Género e o Empoderamento das Mulheres (<i>United Nations Entity for Gender Equality and the Empowerment of Women</i>)
UNDIL	Universidade de Díli
UNITAL	Universidade Oriental de Timor Lorosa'e
UNTL	Universidade Nacional de Timor Lorosa'e
UPMA	Unidade de Planeamento, Monitorização e Avaliação
USAID	Agência dos Estados Unidos para o Desenvolvimento Internacional
VCCT	Aconselhamento e Teste Confidencial Voluntário (VCCT)
VD/VBG	Violência Doméstica/Violência Baseada no Género
VPN	Rede Virtual Privada (<i>Virtual Private Network</i>)
ZEESM	Zona Especial de Economia Social de Mercado

